

# ixdfnog hg/n OG: ofXG; sDkgl In=

बबरमहल, जि.पि.ओ. बक्स १४८, काठमाडौं, नेपाल

फोन नं. ४२३१७८८, ४२९३०१४

## kj z kq

शेयरधनीको नाम.....शेयर प्रमाण पत्र नं..... शेयरधनी नं.....  
शेयरधनीको सहि.....शेयर संख्या.....हिमालयन जनरल इन्स्योरेन्स कम्पनी लिमिटेडको २०७१ साल  
बैशाख २५ गते बिहिवारका दिन बीसौं वार्षिक साधारण सभामा उपस्थित हुन जारी गरिएको प्रवेश पत्र ।

नोट : शेयरधनी आफैले खाली कोष्ठहरू भर्नुहोला । (सभा कक्षमा प्रवेश गर्न यो प्रवेश पत्र प्रस्तुत गर्नु अनिवार्य छ ।

ध्रुव प्रसाद न्यौपाने  
कम्पनी सचिव



## kfS; L-krf/d

श्री संचालक समिति  
हिमालयन जनरल इन्स्योरेन्स कम्पनी लि.  
बबरमहल, काठमाडौं ।

विषय : प्रतिनिधि नियुक्त गरेको बारे ।  
महाशय,

.....lhNhf.....g-kf=ufHj = j \* f g#-----a:g]  
d=xfdL===== n] To; s DkglS f] z p/wgls f] x]; otN] 2071 ; fn a z fv 25 ut] lalxj f/s f lbg xg] aL; f; j flifS ; fw/)f  
; efdL d=xfdL : j od pkl:yt eO( %nkm tyf lg) ffdL ; xefuL xg] g; Sg] ePs fn] pQm; efdL d] f; xfd] t krf^ efu  
lng tyf dtbfg ug\$ f nflu ===== lhNhf ===== g-kf=ufHj = j \* f g#-----a:g] To;  
s DkglS f z p/j fnf >L===== z p/ kdf]fkq g#----- nfo( d] f; xfd] k|glglw dg]lt  
u/L k&fPs f] %-%f} .

प्रतिनिधि नियुक्त भएको व्यक्तीको,  
हस्ताक्षरको नमुना:  
शेयर प्रमाणपत्र नं.:  
शेयरधनी नं.:  
मिति:

निवेदक  
दस्तखत :  
नाम :  
ठेगाना :  
शेयर प्रमाणपत्र नं. :  
कि.नं..... देखि.....सम्म  
शेयर संख्या :

gf] MPseGb al( kfS; ls f] gfd pNhÿ u/df / z p/wgL j fix\$ s f] JoOrimfo( kfS; L dS // u/df kfS; L krf/rd /@ ul/g% .  
kfS; L krf/rd j flifS ; fw/)f ; ef xg" eGb s lDt df 48 #G^f cu f] } s DkglS f] /lhi^\* { s fofo, j j /dxndf bt f ul/; Sg" kg% .

; fwf/Of ; ef; DaGwL ; fdfGo hfgsf/l

१. सभामा उपस्थित हुने शेयरधनीहरूले यो पुस्तिका साथमा लिई आउनहुन अनुरोध छ ।
२. सभा हुने तोकिएको स्थान र समयमा नै सबै शेयरधनी महानुभावहरूलाई सभा कक्षभित्र उपस्थित हुन विनम्र अनुरोध गरिन्छ ।
३. नावालक वा विक्षिप्त शेयरधनीको तर्फबाट कम्पनीको शेयर लगत किताबमा संरक्षकको रूपमा दर्ता भएको व्यक्तिले सभामा efu lng, dtbfg ug{ j f k|t|glw t ffg kfp9%g\.
- 4= ; @Qrpkdf lnPs f] z p/s f] xs df z p/ nut l stfadf पहिले नाम उल्लेख भएको व्यक्तिले वा सर्वसम्मतिबाट प्रतिनिधि नियुक्त गरेको एक व्यक्तिले मात्र सभामा भाग लिन / dtbfg ug{ kfp9%g\.
५. छलफलको विषय विविध शिर्षक सम्बन्धमा शेयरधनी महानुभावहरूले छलफल गर्न चाहेको विषय वारे सभा हुन भन्दा कम्तीमा ७ दिन अगावै अध्यक्षलाई लिखित रूपमा कम्पनीको बबरमहल स्थित कार्यालयमा दिनुपर्नेछ ।
६. शेयरधनीहरूले व्यक्त गरेको मन्तव्य वा प्रश्नहरूका सम्बन्धमा सभापति वा निजले तोकेको व्यक्तिबाट सामूहिक रूपमा उत्तर दिइनेछ ।

- 7= ldlit 2071÷01÷10 blv 2071÷01÷25 ut} Dd कम्पनीको शेयर दाखिल खारेज बन्द हुनेछ ।
- 8= j flifg k|tj bg 2070 z p/wgL dxfigèfj x?s f] #/ ठेगानामा पठाइएको छ । सभामा उपस्थित हुन चाहने शेयर धनी महानुभावहरूले प्रवेश-पत्र अनिवार्य रूपले लिई आउन हुनको साथै तोकिएको स्थान र समयमा नै सभाकक्षभित्र उपस्थित हुन विनम्र अनुरोध गरिन्छ । कारणवश वार्षिक k|tj bg gkfp9" ePdf o; p fQ ; t gf ; /x dfgL c fkr9f] शेयर प्रमाण पत्र साथमा लिई सभामा भाग लिन आउनु हुन अनुरोध गरिएको छ ।
- 9= ; fwf/)f ; efd f efu lngs f nflu k|t|glwL -k f; L lgoQm ug{ r fixg] z p/wglx?n] k f; L krf/td j flifg ; fwf/)f ; ef xg" eGf s lDt df 48 #G^f cu f j } s Dkgl s f] /lhi^\*{ s fo ffo, j j /dxndf bt f ul/; Sg" kg% . o; /L k|t|glwL -k f; L lgoQm ul/Ps f] JoQrb s Dkgl s f] शेयरधनी हुनु अनिवार्य छ ।
१०. अन्य जानकारीका लागि कम्पनीको बबरमहलस्थित कार्यालयमा कार्यालय समयभित्र सम्पर्क राख्नुहुन सबै शेयरधनी महानुभावहरूलाई अनुरोध गरिन्छ ।

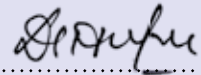
lxdfnog hg/n OG:of]q; sDkgl In=  
aa/dxn, lh=k-c f] aS; 148, s f&d f\* f] gkfn  
krfj g+ 4231788, 4213014

ldlt M2071÷01÷02

प्रिय शेयरधनी महानूभावहरु,

मिति २०७० साल चैत्र ०७ गते बसेको संचालक समितिको बैठक नं. १६७ को निर्णयानुसार  
o; s Dkgl s f] aL: f] j flif; ; fwf/)f ; ef 2071 a 3 fiv 25 ut ] lalxj f/s f lbg lbp s f] 2  
ah] a:g] ePs f] xlf ; DaLGwt s fgj ad f]hd To; s f] ; f gf blgs klqs fx?df k\$ flz t  
eO s \$ f] hfgs f/L lbb} tT; DaGL ljj /)fx? ; lxts f] of] kl:ts f oxfx? ; dl f k&fPs f] %".

आज्ञाले



ध्रुव प्रसाद न्यौपाने  
कम्पनी सचिव



# ; #fns ; ldt



afbf bljv bfofAM

पहिलो पंक्ती

lj lht s[0f >]7  
; #fns

दोश्रो पंक्ती

bz/y nfn >]7  
: j tGq ; #fns

cho /Tg :yflkt  
; #fns  
; j { fwf/Of zfb/wglsf] tknrf6

dfwj bf; >]7  
; #fns

dx[b] s[0f >]7  
kdv sfof/L clwsjt

/fh s[0f >]7  
clwlf

laqmd s[0f >]7 ; Ggl >]7  
; #fns ; #fns  
; j { fwf/Of zfb/wglsf] tknrf6

g/f sdf/L zdf{  
; #fns  
; j { fwf/Of zfb/wglsf] tknrf6

# JoJ : yfkg ; d'x



af6f bljv bfofM

/fd s'of dxhg  
a= kpa6ws

/tg sdf/ nfd  
a= kpa6ws

cf/= gf08'  
kflalws ; Nnfxsf/

lg/h dfg l; +k'wfg  
; xfos kpa6ws

dx'bl s'of >]7  
kplv sfo6f/l clwst

c6h' >]7  
; xfos kpa6ws

ladnf s' ; l=  
dVo kpa6ws

; j'Of{nfn >]7  
cfly6 ; Nnfxsf/

wj k; fb Gofkfg]  
kpa6ws

; lzn ah'frfo{  
gfoa dx'kpa6ws

nlnt sdf/ l'qyl  
gfoa dx'kpa6ws

# बिर्सा वार्षिक साधारण सभामा संचालक समितिको तर्फबाट

यस हिमालयन जनरल इन्स्योरेन्स कम्पनीको बिर्सा वार्षिक साधारण सभामा उपस्थित सबै शेयरधनी महानुभावहरू तथा आमन्त्रित विभिन्न संस्थाका प्रतिनिधी अतिथिहरूलाई यस कम्पनी तथा म आफ्नो तर्फबाट समेत स्वागत एवं अभिवादन गर्दछु । यस सभामा यस कम्पनीको आर्थिक वर्ष २०६९/०७० को वार्षिक प्रतिवेदन साथै आर्थिक वर्षको अन्तको वासलात, नाफा-नोक्सान हिसाब तथा नगद प्रवाह विवरण यहाँहरू समक्ष प्रस्तुत गर्न चाहन्छु । त्यस सम्बन्धमा यहाँहरूको राय सुन्नुका लागि सभा समक्ष प्रस्तुत गर्नु हुनेछ र यी विवरणहरू अनुमोदन हुनेमा विश्वस्त छौ ।

श्री आदरणीय शेयरधनी महानुभावहरू,

“ यस हिमालयन जनरल इन्स्योरेन्स कम्पनीको बिर्सा वार्षिक साधारण सभामा उपस्थित सबै शेयरधनी महानुभावहरू तथा आमन्त्रित विभिन्न संस्थाका प्रतिनिधी अतिथिहरूलाई यस कम्पनी तथा म आफ्नो तर्फबाट समेत स्वागत एवं अभिवादन गर्दछु । यस सभामा यस कम्पनीको आर्थिक वर्ष २०६९/०७० को वार्षिक प्रतिवेदन साथै आर्थिक वर्षको अन्तको वासलात, नाफा-नोक्सान हिसाब तथा नगद प्रवाह विवरण यहाँहरू समक्ष प्रस्तुत गर्न चाहन्छु । त्यस सम्बन्धमा यहाँहरूको राय सुन्नुका लागि सभा समक्ष प्रस्तुत गर्नु हुनेछ र यी विवरणहरू अनुमोदन हुनेमा विश्वस्त छौ । ”

सो आर्थिक वर्षमा भए गरेका संक्षिप्त कारोवार विवरणहरू तल उल्लेख गर्न चाहन्छु ।

## १. आर्थिक वर्ष २०६९/०७० को कारोवारको सिंहावलोकन

यस कम्पनीको आर्थिक वर्ष २०६९/०७० को कारोवारको सिंहावलोकन तल उल्लेख गरिएको छ । यस वर्षको कारोवारको सिंहावलोकन तल उल्लेख गरिएको छ । यस वर्षको कारोवारको सिंहावलोकन तल उल्लेख गरिएको छ ।

यस कम्पनीको आर्थिक वर्ष २०६९/०७० को कारोवारको सिंहावलोकन तल उल्लेख गरिएको छ । यस वर्षको कारोवारको सिंहावलोकन तल उल्लेख गरिएको छ । यस वर्षको कारोवारको सिंहावलोकन तल उल्लेख गरिएको छ ।

यस कम्पनीको आर्थिक वर्ष २०६९/०७० को कारोवारको सिंहावलोकन तल उल्लेख गरिएको छ । यस वर्षको कारोवारको सिंहावलोकन तल उल्लेख गरिएको छ । यस वर्षको कारोवारको सिंहावलोकन तल उल्लेख गरिएको छ ।

## (क) कुल प्रिमियम आम्दानी

विवरण	२०६९/०७०			२०६८/६९		
	रुपैयाँ	ला.०	ला.०	रुपैयाँ	ला.०	ला.०
अग्नि बीमा	9,07,34,350	10	29.97	6,98,13,463	12	14.04
सामूहिक बीमा	2,30,35,836	3	46.88	1,56,83,893	3	58.03
मोटर बीमा	19,09,39,069	21	16.11	16,44,52,319	27	3.99
ठेकेदार जोखिम तथा इन्जिनियरिङ्ग बीमा	4,41,90,770	5	(7.57)	4,78,11,163	8	85.57
विविध बीमा	23,24,54,166	26	1.06	23,00,06,598	39	8.10
कुल प्रिमियम संकलन (हवाईबाहेक)	58,13,54,191	65	10.15	52,77,67,436	89	12.81
हवाई बीमा	31,66,99,364	35	370.04	6,73,76,930	11	(17)
कुल प्रिमियम आम्दानी	8980,53,555	100	50.90	59,51,44,366	100	8.41





; ldlff j iflf Joj ; fout c fDbfgL tkrfcl#Nhf] j iff] f] thgdf 27=88 kltz t cyff ?=2,37,82,787 n] a[\$ ePs f] % .

**(ग) प्रतिफल**

c fly\$ j ifl 2069÷70 / 2068÷69 df bxfP j dflhd ; #fng gfkrf c fng ePs f] hfgs f/L u/fpg r fx%" .

c fDbfgL tkrf	@)^(÷&)	@)^*÷^(	km/s /sd	a[÷36l kltzt
Joj ; fout c fDbfgL	10,90,73,495	8,52,90,708	2,37,82,787	27=88
बिभिन्न आमदानी	१,२१,२३,५३३	१,४६,५०,६७४	-२५,२७,१४१	-१७=२५
hDdf c fDbfgL	12,11,97,028	9,99,41,382	2,12,55,646	21=27
GgMlj leGg vr {	1,70,01,834	56,23,006	1,13,78,828	202=36
; r fng gfkrf a[; kl%	10,41,95,194	9,43,18,376	98,76,818	10=47

c fly\$ j ifl 2069÷70 df ; #fng gfkrf ut j iff] f] bflflf 10=47 kltz tn] a[\$ eQ ?=10,41,95,194 c fng ePs f] % . cl#Nhf] c fly\$ aifl 2068÷69 df ; #fng gfkrf ?=9,43,18,376 ePs flf z \$f:kb c; fdL ?=9,46,81,353 Joj:yf ubfl ?=3,62,977 g[; fgL xg uPs f] lyof] .

cl#Nhf] j iflf c fof / Joj:yf, :yug s / ; dfoifhg / cl#Nhf] j iff] f] ; #lt gfkrf ; d] lx; fa ldnflbf ?=4,18,770,96 ; #lt g[; fgL j f; nftdf ; fl/Ps f] थियो ।

c fly\$ j ifl 2069÷70 df ; #fng gfkrf dW] c fof / Joj:yf ?=3,17,29,454 s ^flbf ?=7,24,65,740 vb नाफा आर्जन भएको छ ।

समिक्षा वर्षमा बीमा नियमावली वमोजिम खुद नाफा मध्ये स्थगन कर जगेडा कटाई बांकीको ५० प्रतिशत बीमा कोषमा अनिवार्य रूपले व्यवस्था गर्नु परेको छ । आर्थिक j ifl 2069÷70 s f] vb gfkrf dW] :yug s / hu] f समायोजन पछिको रकममा बीमा नियमावली वमोजिम ५० प्रतिशत रकम बीमा कोषमा सारी बांकी रहेको रकम ?=3,60,54,762 ut j iff] f] g[; fgL ?=4,18,77,096 s ^flbf ; #lt g[; fgL ?=58,22,334 af; nftdf सारिएको छ ।

s Dkgl s f] ut j ifl klt z p/ g] j f] { ?=125=84 s f] thgdf ; ldlff j iflf a[\$ eQ klt z p/ g] j f] { रु.१९७.७३ हुन गएको छ ।

**(घ) पुनर्बीमा**

समिक्षा वर्षमा साबिक भै पुनर्बीमा कम्पनी Tokio Marine को Leadership मा वार्षिक पुनर्बीमा सम्भौता सम्पन्न भएको छ । अन्य सहायक पुनर्बीमा कम्पनीहरुको हकमा केहि फेरवदल गरिएको छ । सम्भौता बमोजिम सदाभै kglj dsx?j f^ ; j] f kkt eQ bf] L k%bf -Claim Settlement\_ df ; xof] ldn\$ f] % .

स्वदेशी बीमा कम्पनीहरु तथा विदेशी पुनर्बीमा कम्पनीहरूसंग पनि केहि जोखिमहरु Facultative Treaty को व्यवस्थाबाट जोखिम व्यहोर्ने गरी पुनर्बीमा व्यवस्था मिलाइएको छ ।

**(ङ) दाबी खर्च तथा दाबी बांकी व्यवस्था**

आर्थिक वर्ष २०६९÷७० मा यस कम्पनीले खुद दाबी vr { ut j ifl eGf s/la 1=89 kltz tn] a[ eQ ?=11,34,85,161 Joxfl k/\$ f] % . ut c fly\$ j ifl 2068÷69 s f] vb bfaL Joxfl\$ f] vr { ?=11,13,83,015 थियो ।

c fly\$ j ifl 2069÷70 df bfaL vr \$ f] lx; f vb प्रिमियमको ५०.७९ प्रतिशतको दांजोमा आर्थिक वर्ष 2068÷69 df bfaL vr { vb lkldods f] 57=37 प्रतिशत रहेको थियो ।

c fly\$ j ifl 2069÷70 df bfaL af] L Joj:yf cl#Nhf] j iflf ?=55,98,183 cyff 6=07 kltz tn] a[\$ e} ?=9,78,00,416 Joj:yf ul/Ps f] % . c fly\$ j ifl 2068÷69 df ?=9,22,02,233 s f] Joj:yf lyof] .

c fly\$ j i f 2069÷70 / 2068÷69 d f s h bfaL eQrfjL s d; M ?=18,31,63,091 / ?=41,11,09,972 cg," r L -3\_ d f l j : t f ? k d f b y f O P s f j % .

**(च) असमाप्त जोखिम व्यवस्था**

समिक्षा वर्ष सम्ममा असमाप्त जोखिम व्यवस्था ?=11,28,84,802 ul/Ps f j % . o: t f J o j : y f u t j i f ; D d d f 9,82,78,967 ul/Ps f j l y o f j .

**(छ) लगानी तथा व्याज आम्दानी**

n u f g L ?=18,45,84,211 n] a [ \$ e Q c f l y \$ j i f 2069÷70 s f j c f i f f ( d ; f i ; D d d f ?=57,91,64,475 k l u \$ f j % . c l # N h f j j i f f i f ?=39,45,80,264 s f j l g a n i t h i y o .

J o f n c f i b f g l s f j x s d f c l # N h f j j i f ?=4,24,18,916 c f h g e P s f j t h g f d f c f l y \$ j i f 2069÷70 c y f s m i k s h a v r s a r u r . ३,९९,९९,३०५ आम्दानी भएको छ । a f l i f b a \$ , l a s f ; a \$ / l a l Q o s D k g l x ? n ] k p f g u g [ J o f n b / c l # N h f j j i f f i f t h g f d f # ^ g u P s f j k a r a n s m i k s h a v r s a r v y a j a m d a n i m a k m h u n g a e k o h o .

**२. राष्ट्रिय तथा अन्तर्राष्ट्रिय स्थितिबाट कम्पनीको कारोवारमा परेको असर**

नेपाली निर्जीवन बीमा बजारको तुलनामा निर्जीवन बीमा s D k g l x ? a ( L ; v o f d f s f o { t / x \$ f % g \ / j h f / a ( L k | t : k w f i d s % . x f n b z d f / f n g | t s c a : y f l : y / % g . p B f i J o f k f / c l e a [ a x g ] ; D e f j g f k m c h . y s k s e t r k a v y v s a y i h r u l e " h e r r p r x " k o n i t i l i e k o d e k h i n c h . v i b i n n c h u n o i t i h r u k o b a v j u d k l g s D k g l n ] : j : y a l d f ; j f k p f g u / L c f k r o f j k | t i & n f O { s f o d } / f v L J o j ; f o c l e a [ \$ u g d f ; k m t f p r a p t g a r e k o y h a n h r s m k s j a n k a r i g a r a u n c h a h n c h o i .

गत केहि वर्षहरूदेखि पुनर्बीमा सन्दर्भमा विश्व परिस्थितिले गर्दा पुनर्बीमकहरूसंग पुनर्बीमा सम्भौता नबिकरण गर्ने कार्यमा लामो समयसम्मको छलफल / s f / j f x L k Z r f i \ o ; s f o d f c G o d f ; k m t f m i l e k o c h .

**३. चालु वर्षको उपलब्धि र भविष्यको लागि संचालक समितिको धारणा**

मिति २०७० फाल्गुण मसान्तसम्ममा कम्पनीको कूल l k | d o d c f h g s / l a ? = 52,67,95,008 . - k l u \$ f j / ? = 64,92,16,329 . \_ n u f g L e P s f j % .

स्तरयुक्त बीमा सेवा प्रदान गर्ने कम्पनीको प्रमुख उद्येथ / x g \$ f j ; f y } s D k g l n ] ; b j c f k r o f j k | t i & f d f l j z j f d h y a n k e n d r i t g a r i n e c h . s a t h e k m p n i l a i d a b h s v l r s k s h m v n a u d e l g i n e c h .

**४. औद्योगिक व्यवसाय सम्बन्धमा**

व्यवसायसंग सम्बन्धित सबै निकायहरू र कर्मचारी व्यवस्थापनसंग सुमधुर सम्बन्ध कायमै रहेको छ ।

**५. संचालक समितिको हेरफेर र सोको कारण**

बीमा समितिको सुशासन सम्बन्धि निर्देशनको अधिनमा रहि आर्थिक वर्ष २०७०/७१ को चालु वर्षमा संस्थापक ; # f n s > L d x [ b ] s [ ] f > ] & n ] k p G w ; # f n s k b j f ^ l b g " e P s f j / f l h g f d f l : j s [ u l / P s f j % / v n h a l a i d s a v i k p r v n d h s n c h a l k k o b a n k i a v d i k o n f l u k p v s f o \$ f / L c l w s [ k b d f s f o d u g [ u / L s n c h a l k s m i t i b a t n i y u k t i g a r i e k o c h . s a t h e y s c j l v d f : j t G y ; # f n s a o > L d w n k | f b > ] & r s r i d s h r t h l a l s r e s t k o p d a v d i s m a p t b e k o m a v i m k k o s n s t h a g t s u s h a s n s m v n d h i n i r d e s h a n , २०६९ v m o j i m e k j n a m a t r s v t n n r s n c h a l k n i y u k t g a r n u p n e v y v s t h a a n u s a r s r i d s h r t h l a l s r e s t l a i d p u n : a r k o a v d i k o l a g i n i y u k t g a r i e k o c h . p r v n d h ; # f n s > L d x [ b ] s [ ] f > ] & ; j t G y ; # f n s > L d s h r t h l a l s r e s t r n i v r t m a n s v t n n r s n c h a l k s r i d w n k | f b > ] & n ] c f k r o f j s f o f f w d f s D k g l n f O k % o f p g " e P s f j o f j u b f g s f j n f l u w G j f b J o Q m u b j s r i d s h r t h l a l s r e s t l a i d p u n : s v t n n r s n c h a l k r s r i d x [ b ] s [ ] f > ] & n f O k p v s f o \$ f / L c l w s [ d f l g o Q m h u n u b e k o m a b d h a i d i n c h a h n c h u .

संचालकहरूको हालको कार्यकाल पछि नयां संचालक समितिको संरचनामा परिवर्तन हुने गरी कम्पनीको l g o d f j n l d f ; # f i y g s f j n f l u l j z j f k | t f j : j l s [ t s f l a g i p r s t u t g a r i e k o c h .

**६. कारोवारलाई असर पर्ने मुख्य कुराहरू:**

s Dkgl n] k%ofpg] bfaL ; j] fdf algf erem l; # b] L k%ofpg] ul/ lbg] / ufxs x?nfO klg ; dodf नै सहि बीमा परामर्श सेवा उपलब्ध गराई दिने तर्फ कम्पनीले विशेष ध्यान दिने गरेको छ । हाल सम्मको यी कार्यहरूको कार्यान्वयनले बीमा बजारमा कम्पनीको शाख र कम्पनी प्रतिको विश्वास बढेको अनुभूति भएको छ । t; y{ elj iodf Joj ; fo clea[\$df o; s f] &h] elds f रहनेमा विश्वस्त छौं ।

o; s Dkgl s f] cfof]hgfd f 14 df f { 2014 df b] g] g] k]fn Oof]P; g ; ld^, 2014 ; DkG ul/Ps f] lyof] . ; f] ; ld^df /fli^ tyf cG/ fli^ स्तरबाट समेत हवाई र बीमा क्षेत्रमा कार्यरत १०० भन्दा बढि प्रतिनिधीहरूको सहभागिता थियो ।

s Dkgl s f] las f, df s df f/lx?s f] elds fs f] laz jf dxT] रहन्छ र व्यवस्थापन लगायत सबै कर्मचारीहरूको योगदान उल्लेख्य रहेको छ ।

**७. लेखापरीक्षण**

श्री सुन्दर मान श्रेष्ठ, सुन्दर एण्ड कम्पनी, चार्टर्ड Ps fpG^ ^\ af^ c fly\$ ai{ 2069÷70 s f] s Dkgl s f] n] yf k/ l f] f ; " DkG ePs f] f] j xfnO wGa f b lbg चाहन्छौ ।

c fufdL c fly\$ ai{ 2070÷71 s f] nflu o; s Dkgl s f] लेखापरीक्षकको नियुक्ति र पारिश्रमिक निर्धारण सम्बन्धि प्रस्ताव लेखापरीक्षण समितिबाट सिफारिस भए वमोजिम यस साधारण सभाबाट अनुमोदनको लागि प्रस्तुत गरेका छौ ।

**८. कम्पनीको चुक्ता पूंजी बृद्धि गर्ने**

बीमा समितिको प्राप्त निर्देशन अनुरूप कम्पनीको r Qrn k%L ?=25 -kIRr ; \_ s /f] k%ofpg xskp शेयर निष्काशन गर्ने कार्य सम्पन्न भएको छ । यस कम्पनीको हकप्रद शेयरमा लगानी गर्नुहुने सबै शेयरधनी महानुभावहरूलाई विशेष धन्यवाद दिन चाहन्छौ । साथै यस कार्यमा सहयोग प्रदान गर्नुहुन निष्कासन प्रवन्धक >L PgPd]j Soflk^ n lnld^}, g] k]fn lwt f] q j f] { तथा अन्य नियमनकारी निकायहरू, स्टक ब्रोकरहरू तथा सम्बन्धित सबै निकायहरूमा हार्दिक धन्यवाद ज्ञापन गर्दछौ ।

मर्जरको (Merger\_ s f] ; D] Gwdf pGgO f] j flif\$ साधारण सभाले गरेको निर्णयलाई निरन्तरता दिने समेत oxfr?nfO hfgs f/L u/fp% .

**९. कम्पनी ऐन, २०६३ को दफा १०९ वमोजिम उल्लेख गर्नुपर्ने अन्य विवरणहरू देहाय वमोजिम छन् ।**

-s\_ z p/ hkrh ; DaIGvs f] l] j /)f M ; ldlff j ifff कुनै शेयर जफत गरिएको छैन ।

-v\_ s DkgL / ; xfos s DkgL ; DaIGvs f] l] j /)f M सहायक कम्पनी छैन ।

-u\_ laut c fly\$ j ifff s Dkgl s f] cfwf/et z p/ धनीहरूले कम्पनीलाई उपलब्ध गराएको जानकारी : कुनै जानकारी गराएको छैन ।

-#\_ l] ut c fly\$ j ifff s Dkgl s f ; # fns tyf kbflws f/lx?n] lnPs f] z p/s f] ; j fldT] s f] विवरण र कम्पनीको शेयरको कारोवारमा निजहरू संलग्न रहेको भए सो सम्बन्धमा निजहरूबाट कम्पनीले प्राप्त गरेको जानकारी : छैन ।

-^\_ l] ut c fly\$ j ifff s DkgL # ; DaIGt सम्भौताहरूमा कुनै संचालक तथा निजको नजिकको नातेदारको व्यक्तिगत स्वार्थको बारेमा उपलब्ध गराइएको जानकारी: छैन ।

-r\_ s Dkgl n] c fkrh] z p/ c fkrh] vl/ b ug] ; DaIGv विवरण: छैन ।

-%\_ s DkO^/ k] ffnL / lalGg c f] l/ s k\$ pf ckgO कम्पनीले आन्तरिक नियन्त्रण प्रणाली ब्यबस्थित गरिएको छ ।

-h\_ ; d lff j ifff s h ?=5,74,43,704.- व्यवस्थापन खर्च अनुसूची-५ मा देखाईएको छ ।

-em u&lt n] yf k/ l f] f ; ldltdf l gDg ; b:ox? %g\ . बैठक भत्ता वाहेक पारिश्रमिक तथा अन्य भत्ता लेखा समितिका सदस्यले पाउने छैन । कम्पनी ऐन, २०६३ मा उल्लेखित काम कर्तव्य अधिकार अन्तरगत रहि कार्यहरू सम्पादन गरिएको छ ।

**n] yf k/ l f] f ; ldltdf M**

- 1= # fns >L cho /Tg :yflkt c Vd f
- २.स्वतन्त्र संचालक श्री दशरथ लाल श्रेष्ठ सदस्य
- ३.संचालक श्रीमती नुरा कुमारी शर्मा सदस्य

--E\_ ; # fns , k\$ Gv ; # fns , s fo\$ f/L k pV , कम्पनीका आधारभूत शेयरधनी वा निजको नजिकका नातेदार वा निज संलग्न फर्म, कम्पनी वा संगठीत

संस्थाले कम्पनीलाई कुनै रकम वुभाउन बांकी भए, सो कुरा : कुनै बांकी छैन ।

-^\_ ; #fns, kḁGv ; #fns, s fo\$ f/L kḁV, tyf पदाधिकारीहरूलाई भुक्तानी गरिएको पारिश्रमिक, भत्ता तथा सुविधाको रकम : संचालक फी बापत जम्मा रु.६,११,२००।- / kḁV s fo\$ f/L clws t / cG पदाधिकारी सहायक प्रबन्धकसम्मको लागि पारिश्रमिक, eQf tyf ; lawj fkt hDdf ?=1,32,46,557.- भुक्तानी दिईएको छ ।

-&\_ z ḁ/wglx?n] 2070 c fiff( d; fG; Dddf j lertmg बांकी रहेको लाभांस रु.७,२२,५१९।- अनुसूची-२२ मा देखाइएको छ ।

-\*\_ s DkgL Pḁ, 2063 s fj bkrf 141 ad fhd ; DklQ खरिद वा बिक्री गरेको कुराको विवरण : छैन ।

-(\_ s DkgL Pḁ, 2063 s fj bkrf 175 ad fhd ; Da\$ कम्पनीबीच भएको कारोवारको विवरण : छैन ।

-)f\_ sh lghlg aldf Joj ; fodf o; s Dkgl s fj कारोवार हिस्सा करीब ९.५० प्रतिशतको हाराहारीमा रहने अनुमान छ ।

-t\_ c fly\$ j iff 2069÷70 df gkfn ; /s f/s fj /fnZj df bxfj j d fhd ?=16,30,40,678÷-जम्मा भएको जानकारी गराउन चाहन्छौ ।

क. आयकर तर्फ रु.३,२२,६२,०९७।-  
v = cluḁ cfo s / s l\$ ?=1,70,81,623.-  
u = dNb clea[ \$ s / tkrf ?=1,36,96,958.-

### १०. धन्यवाद ज्ञापन

; /s f/L lgs fox?, aldf ; ldl t, gkfn /fi^«a\$, lwt fj kq aff { gkfn : ^s PS; r ḁh lnld^] / j fl)fb बैकहरू, विकाश बैक तथा वित्तिय कम्पनीहरूबाट प्राप्त सहयोगको लागि आभार व्यक्त गर्न चाहन्छौ ।

cles t f? , ; eḁ/x?s fj dxTj k) f ; xs fo\$ fj ; fy} व्यवस्थापन लगायत कम्पनीका समस्त कर्मचारीहरूलाई पनि धन्यवाद दिन चाहन्छौ ।

cGfodf, z ḁ/wgl dxfgḁfax?af^ dxTj k) f /fo सुभाब र मार्गनिर्देशन सदाभै पाइरहने विश्वास व्यक्त ubḁ oxḁ?nfO( xflb\$ wGj fb kḁfg ub%ḁ} .

धन्यवाद  
/fn s D) f > ] &  
अध्यक्ष  
मिति २०७१।०१।२५

# सुन्दर एण्ड कम्पनी चार्टर्ड एकाउण्टेण्टस्

पुल्चो क(मचागा), ललितपुर २०/८घ  
काठमाडौं पो.ब.नं. ३१०२ नेपाल

फोन नं: ५५२९८०४, ५५२९९४२  
फ्याक्स नं : ९७७९-५५२४८०४  
Email: SUNDAR@amit.wlink.com.np

## हिमालयन जनरल ईन्स्योरेन्स कम्पनी लिमिटेडका शेयरधनी महानूभावहरु समक्ष लेखापरीक्षकको प्रतिवेदन

- हामीले यसैसाथ सलग्न हिमालयन जनरल ईन्स्योरेन्स कम्पनी लिमिटेडको २०७० आषाढ ३१ (जुलाई १५, २०१३) को बासलात, सो मितिमा समाप्त भएको आ.व. २०६९/७० को नाफा/नोक्सान हिसाब, सम्बन्धित आय व्यय हिसाबहरु तथा नगद प्रवाह विवरणको लेखापरीक्षण सम्पन्न गरेका छौं । वित्तीय विवरणहरु प्रतिको उत्तरदायित्व व्यवस्थापनमा रहेको छ । व्यवस्थापनले तयार गरेका ती वित्तीय विवरणहरु उपर लेखापरीक्षणको आधारमा आफ्नो मन्तव्य जारी गर्नु हाम्रो उत्तरदायित्व हो ।
- नेपाल लेखापरीक्षण मान तथा प्रचलित सिद्धान्तको आधारमा लेखापरीक्षण सम्पन्न गरिएको छ । वित्तीय विवरण सारभूतरूपमा गलत आंकडारहित छ भन्ने कुरामा विश्वस्त हुनका लागि लेखापरीक्षण योजना तयार गरी तदनुसार लेखापरीक्षण सम्पन्न गर्नु पर्दछ । वित्तीय विवरणमा उल्लेखित रकम र खुलाइएका अन्य विवरणलाई पूष्ट्याई गर्ने प्रमाणको छड्के परीक्षण समेत लेखापरीक्षणमा समावेश हुन्छ । कम्पनीले अवलम्बन गरेको लेखा नीति, व्यवस्थापनले गरेका महत्वपूर्ण अनुमान एवं वित्तीय विवरण प्रस्तुतिको समग्र स्थितिको मूल्याङ्कन पनि लेखापरीक्षणमा समावेश हुन्छ । लेखापरीक्षणले हाम्रो मन्तव्यलाई पर्याप्त आधार प्रदान गर्ने कुरामा हामी विश्वस्त छौं ।
- उपरोक्त अनुसार वित्तीय विवरणहरुको परीक्षण गरी देहाय बमोजिम प्रतिवेदन गर्दछौं :
  - लेखापरीक्षणको क्रममा आवश्यक ठानेका सूचनाहरु एवम् सोधनी भएका कुराहरुको जवाफ पायौं ।
  - हाम्रो रायमा बासलात, नाफा/नोक्सान हिसाब, सम्बन्धित आय व्यय हिसाबहरु तथा नगद प्रवाह विवरण बीमा समितिले तोकेको ढांचामा तयार भएका छन् । प्रस्तुत वित्तीय विवरणहरु कम्पनीले राखेको हिसाब किताबहरुसंग दुस्त छन् ।
  - हाम्रो रायमा, कम्पनीले प्रचलित कानून बमोजिम हिसाब किताब ठीकसंग राखेको छ तथा विभिन्न शाखा कार्यालयहरुबाट प्राप्त विवरणहरु लेखापरीक्षणको निमित्त पर्याप्त छन् ।
  - हाम्रो रायमा, हामीले प्राप्त गरेसम्मको सूचना स्पष्टिकरण र कम्पनीको हिसाब किताबको लेखापरीक्षण गर्दा कम्पनीको कुनै पदाधिकारी वा कर्मचारीले लेखासम्बन्धी कानून व्यवस्था विरुद्ध कामकाज गरेको वा कम्पनीलाई हानी नोक्सानी पुऱ्याएको वा कम्पनीको कोषको हिनामिना गरेको हाम्रो जानकारीमा आएको छैन ।



- ड) हामीलाई प्राप्त जानकारी तथा स्पष्टिकरण अनुसार कम्पनीले बीमा समितिले दिएको निर्देशन अनुरूप कार्य गरेको छ ।
४. हाम्रो रायमा तथा व्यवस्थापनबाट पासम्मको जानकारी, स्पष्टिकरण, वित्तीय विवरणसंग संलग्न लेखा नीति तथा टिप्पणीहरू एवम् कम्पनीले राखेको खातापाताहरूको परीक्षण अधिनमा :
- अ) बासलातले कम्पनीको आषाढ ३१, २०७० (१५ जुलाई २०१३) को आर्थिक अवस्था तथा,
- आ) सोही मितिमा समाप्त भएको आर्थिक बर्षको नाफा/नोक्सान हिसाव र नगद प्रवाह विवरणले क्रमशः कम्पनीको संचालन नतिजा र नगद प्रवाहको समूचित चित्रण गर्दछ ।



सुन्दर मान श्रेष्ठ, एफ.सी.ए.  
चार्टर्ड एकाउण्टेण्ट  
नि. सुन्दर एण्ड कम्पनी

मिति: २०७०/०८/०२

संभावित दायित्वहरु र अनुसूची ६ तथा १२ देखि २६ सम्म यसका अभिन्न अंग हुन् ।

क्र.सं.	विवरण	मिति	रुपैयाँ	रुपैयाँ
	<b>चुक्ता ढुँजी</b>			
१	चुक्ता ढुँजी	१३	१००,८००,०००	१००,८००,०००
२	जगेडा तथा कोष	१४	३७,६३३,४२४	३७,२७७,२०८
३	बीमा कोष	१२	६४,६७४,००८	२८,६१९,२४६
४	महा विपत्ति जगेडा	१५	३,०००,०००	३,०००,०००
५	तिर्न बाँकी दिर्घकालिन ऋण तथा सापटी	१६	-	-
	<b>शह चुक्ता ढुँजी</b>			
			२०६,१०७,४३२	१६९,६९६,४५४
	<b>ढुँजी</b>			
६	स्थिर सम्पत्ती (खुद)	१७	४०,८८८,००६	४४,६४४,४६६
७	दीर्घकालीन लगानी	१८	१३०,१४३,२२९	१२२,२७४,६२९
८	दीर्घकालीन कर्जा	२०	-	-
	चालु सम्पत्ती कर्जा तथा पेशकीहरु :			
९	नगद तथा बैंक मौज्जात	१९	८,२४४,२४३	३५,६३३,५३७
१०	अल्पकालीन लगानी	१८	४४९,०२१,२४७	२७२,३०५,६३५
११	अल्पकालीन कर्जा	२०	-	-
१२	अन्य सम्पत्ती	२१	२४८,६२१,५०२	२३१,९७९,५८५
	<b>शह ढुँजी - (ढुँजी) ढुँजी</b>			
			७०५,८८६,९९२	५३९,९१८,७५७
	चालु दायित्व तथा व्यवस्थाहरु:			
१३	चालु दायित्व	२२	२३०,८८८,३८४	१६८,७६०,०१०
१४	असमाप्त जोखिम वापत व्यवस्था	२३	११२,८८४,८०२	९८,२७८,९६७
१५	भुक्तानी हुन बाँकी दावी वापत व्यवस्था	६	९७,८००,४१६	९२,२०२,२३३
१६	अन्य व्यवस्था	२३क	२३६,०३६,१९९	२२१,३८६,७३२
	<b>शह ढुँजी - ढुँजी</b>			
			६७७,६०९,८०१	५८०,६२७,९४२
	<b>ढुँजी ढुँजी</b>			
१८	अपलेखन वा समायोजन हुन बाँकी विविध खर्चहरु	२४	२८,२७७,१९१	(४०,७०९,१८५)
१९	नाफा नोक्सान हिसाबबाट सारेको नोक्सान	-	९७६,६७२	१,६०९,४४८
२०	शह ढुँजी	-	५,८२२,३३४	४१,८७७,०९६
			२०६,१०७,४३२	१६९,६९६,४५४

संभावित दायित्वहरु र अनुसूची ६ तथा १२ देखि २६ सम्म यसका अभिन्न अंग हुन् ।

संभावित दायित्वहरु र अनुसूची ६ तथा १२ देखि २६ सम्म यसका अभिन्न अंग हुन् ।

क्र.सं.	विवरण	मिति	रुपैयाँ	रुपैयाँ
	<b>चुक्ता वा भुक्तानी हुन बाँकी लगानी</b>			
	प्रत्याभूति प्रतिबद्धता		-	-
	बीमालेख अन्तर्गत भन्दा बाहेकबाट बीमक उपर दावी परेको तर बीमकले दायित्व स्वीकार नगरेको		-	-
	बीमकले वा बीमकको तर्फबाट दिइएको ग्यारेण्टी		-	-
	अन्य (अनुसूची २६ को बुदा नं. १२ मा उल्लेख गरे वमोजिम)		-	-
	<b>शह ढुँजी</b>			
			-	-

राज कृष्ण श्रेष्ठ अध्यक्ष	विक्रम कृष्ण श्रेष्ठ संचालक	विजित कृष्ण श्रेष्ठ संचालक	माधव दास श्रेष्ठ संचालक
अजय रत्न स्थापित संचालक	सन्नी श्रेष्ठ संचालक	नुरा कुमारी शर्मा संचालक	दशरथ लाल श्रेष्ठ स्वतन्त्र संचालक
मंगल प्रसाद श्रेष्ठ स्वतन्त्र संचालक	महेन्द्र कृष्ण श्रेष्ठ प्रमुख कार्यकारी अधिकृत	ध्रुव प्रसाद न्यौपाने प्रबन्धक	सुन्दर मान श्रेष्ठ सुन्दर एण्ड कम्पनी चार्टर्ड एकाउण्टेण्टस्

मिति: २०७०/०८/०२

cfly\$ aif(@)&) cfiif9 #! ut\$[gfkrf gf\$; fg lx; fa

q#; #	lj j /of	cg; 'rl	o; aif{	ut aif{
	<b>cfDbfgl</b>			
१	आय व्यय हिसाबबाट सारेको नाफा/(नोक्सान)	७	109,073,495	85,290,708
२	लगानी कर्जा तथा अन्यबाट आय	२	12,123,533	14,588,442
३	व्यवस्था फिर्ता	८	-	62,232
४	अन्य आम्दानी		-	-
	<b>hldf cfDbfgl -s_</b>		<b>121,197,028</b>	<b>99,941,382</b>
	<b>vr{</b>			
५	व्यवस्थापन खर्च	५	5,744,370	5,411,642
६	अपलेखन खर्च	९	701,613	201,364
७	शेयर सम्बन्धी खर्च	९क	-	-
८	अन्य खर्चहरू	१०	-	10,000
९	नोक्सानीको लागि व्यवस्था	११	136,332	94,681,353
१०	कर्मचारी आवास व्यवस्था		-	-
११	कर्मचारी बोनस व्यवस्था		10,419,519	-
१२	समायोजित आयकर अ=आ-ई		31,729,454	54,332,141
	आ) आयकर		32,085,670	33,502,961
	ई) स्थगन कर दायित्व/(सम्पत्ति)		(356,216)	20,829,180
	<b>hldf vr{-v_</b>		<b>48,731,288</b>	<b>154,636,500</b>
	<b>vb gfkrf ÷-gf\$; fg_ -u_0-s_ - -v_</b>		<b>72,465,740</b>	<b>(54,695,118)</b>
१३	(क) बीमा कोषमा सारेको	१२	36,054,762	-
	(ख) बीमा जगेडामा सारेको	१४	-	-
१४	अधिल्लो वर्षसंग सम्बन्धित खर्च		-	-
१५	अधिल्लो वर्षबाट सारिएको नाफा/(नोक्सान)		(41,877,096)	(8,011,158)
	<b>afBknfBsf]nflu pknAw /sd</b>		<b>(5,466,118)</b>	<b>(62,706,276)</b>
१६	(क) स्थगन कर जगेडा	१४	356,216	(20,829,180)
	(ख) पूँजीगत जगेडा	१४	-	-
	(ग) विशेष जगेडा	१४	-	-
	(घ) अन्य जगेडा	१४	-	-
	(ङ) प्रस्तावित लाभान्स			
	(अ) बोनस शेयर	१४	-	-
	(आ) नगद लाभांस	२३क	-	-
	(च) महा-विपत्ती जगेडा	१५	-	-
<b>!&amp;</b>	<b>j f; nftdf ; f/\$[gfkrf ÷-gf\$; fg_</b>		<b>(5,822,334)</b>	<b>(41,877,096)</b>

अनुसूची २, ५ तथा ७ देखि १२, १४ र १५ सम्म यसका अभिन्न अंग हुन् ।

राज कृष्ण श्रेष्ठ  
अध्यक्ष

विक्रम कृष्ण श्रेष्ठ  
संचालक

विजित कृष्ण श्रेष्ठ  
संचालक

माधव दास श्रेष्ठ  
संचालक

अजय रत्न स्थापित  
संचालक

सन्नी श्रेष्ठ  
संचालक

नुरा कुमारी शर्मा  
संचालक

दशरथ लाल श्रेष्ठ  
स्वतन्त्र संचालक

मंगल प्रसाद श्रेष्ठ  
स्वतन्त्र संचालक

महेन्द्र कृष्ण श्रेष्ठ  
प्रमुख कार्यकारी अधिकृत

ध्रुव प्रसाद न्यौपाने  
प्रबन्धक

सुन्दर मान श्रेष्ठ  
सुन्दर एण्ड कम्पनी  
चार्टर्ड एकाउण्टेण्टस्

मिति: २०७०/०८/०२



## संश्लेषण तालिका: आर्थिक वर्षको आरम्भदेखि अन्त्यसम्मको आर्थिक स्थिति

क्र.सं.	विवरण	वर्ग	रुपैयाँ	रुपैयाँ
<b>आय</b>				
<b>आय</b>				
१	बीमाशुल्क (खुद)	१	223,407,314	194,154,280
२	पुनर्बीमा कमिशन आय		65,109,864	57,090,029
३	लगानी, कर्जा तथा अन्यबाट आय	२	32,607,857	28,080,378
४	अन्य प्रत्यक्ष आय		293,800	335,722
५	आर्थिक वर्षको शुरुको भुक्तानी हुन बाँकी दावी बापत व्यवस्था		92,202,232	77,355,643
६	आर्थिक वर्षको शुरुको असमाप्त जोखिम बापत व्यवस्था		97,097,822	90,909,560
	<b>हलफ cfo -s_</b>	-	510,718,889	447,925,612
<b>खर्च</b>				
<b>खर्च</b>				
७	दावी भुक्तानी (खुद)	३	107,886,977	96,536,426
८	अभिकर्ता कमिशन		25,957,575	22,305,621
९	पुनर्बीमा कमिशन खर्च		3,993,520	3,547,455
१०	सेवा शुल्क (खुद)	४	2,413,615	2,070,528
११	अन्य प्रत्यक्ष खर्च		190,300	190,722
१२	व्यवस्थापन खर्च	५	51,699,334	48,704,780
१३	आर्थिक वर्षको अन्त्यमा भुक्तानी हुन बाँकी दावी बापत व्यवस्था	६	97,800,416	92,202,232
१४	आर्थिक वर्षको अन्त्यमा असमाप्त जोखिम बापत व्यवस्था		111,703,657	97,077,140
	<b>हलफ -v_</b>	-	401,645,394	362,634,904
१५	नाफा नोक्सान हिसाबमा सारेको बचत/(नोक्सान) (क)-(ख)	-	109,073,495	85,290,708

अनुसूची १ देखि ६ सम्म यसका अभिन्न अंग हुन् ।

राज कृष्ण श्रेष्ठ  
अध्यक्ष

विक्रम कृष्ण श्रेष्ठ  
संचालक

विजित कृष्ण श्रेष्ठ  
संचालक

माधव दास श्रेष्ठ  
संचालक

अजय रत्न स्थापित  
संचालक

सन्नी श्रेष्ठ  
संचालक

नुरा कुमारी शर्मा  
संचालक

दशरथ लाल श्रेष्ठ  
स्वतन्त्र संचालक

मंगल प्रसाद श्रेष्ठ  
स्वतन्त्र संचालक

महेन्द्र कृष्ण श्रेष्ठ  
प्रमुख कार्यकारी अधिकृत

ध्रुव प्रसाद न्यौपाने  
प्रबन्धक

सुन्दर मान श्रेष्ठ  
सुन्दर एण्ड कम्पनी  
चार्टर्ड एकाउण्टेण्ट्स



चलाना अर्थात् (1) & सं; फलाना अर्थात् चलायामा; फलाना

क्र.सं.	विवरण	वर्ग	रुपैयाँ	रुपैयाँ
<b>चलायामा</b>				
१	बीमाशुल्क (खुद)	१	1,488,287	1,162,390
२	पुनर्बीमा कमिशन आय		4,361,681	2,914,975
३	लगानी, कर्जा तथा अन्यबाट आय	२	625,738	422,494
४	अन्य प्रत्यक्ष आय		5,990	5,301
५	आर्थिक वर्षको शुरुको भुक्तानी हुन बाँकी दावी बापत व्यवस्था		124,833	636,681
६	आर्थिक वर्षको शुरुको असमाप्त जोखिम बापत व्यवस्था		601,877	509,510
<b>चलायामा -स</b>			<b>7,208,406</b>	<b>5,651,351</b>
<b>चलायामा</b>				
७	दावी भुक्तानी (खुद)	३	605,068	375,328
८	अभिकर्ता कमिशन		521,709	410,297
९	पुनर्बीमा कमिशन खर्च		84,252	56,577
१०	सेवा शुल्क (खुद)	४	19,026	14,670
११	अन्य प्रत्यक्ष खर्च		5,990	5,301
१२	व्यवस्थापन खर्च	५	1,332,748	1,302,037
१३	आर्थिक वर्षको अन्त्यमा भुक्तानी हुन बाँकी दावी बापत व्यवस्था	६	298,675	124,833
१४	आर्थिक वर्षको अन्त्यमा असमाप्त जोखिम बापत व्यवस्था		744,143	581,195
<b>चलायामा -व</b>			<b>3,611,612</b>	<b>2,870,238</b>
<b>!</b>	<b>कुल</b>	<b>-</b>	<b>3,596,794</b>	<b>2,781,113</b>

अनुसूची १ देखि ६ सम्म यसका अभिन्न अंग हुन् ।

राज कृष्ण श्रेष्ठ अध्यक्ष	विक्रम कृष्ण श्रेष्ठ संचालक	विजित कृष्ण श्रेष्ठ संचालक	माधव दास श्रेष्ठ संचालक
अजय रत्न स्थापित संचालक	सन्नी श्रेष्ठ संचालक	नुरा कुमारी शर्मा संचालक	दशरथ लाल श्रेष्ठ स्वतन्त्र संचालक
मंगल प्रसाद श्रेष्ठ स्वतन्त्र संचालक	महेन्द्र कृष्ण श्रेष्ठ प्रमुख कार्यकारी अधिकृत	ध्रुव प्रसाद न्यौपाने प्रबन्धक	सुन्दर मान श्रेष्ठ सुन्दर एण्ड कम्पनी चार्टर्ड एकाउण्टेण्टस्

चलाना अर्थोपार्जन संचालन/ अर्थोपार्जन जोडण; फा

क्र.सं. क्र.	विवरण	वर्ग क्र.	मूल्य	उपलब्ध
<b>चलाना</b>				
१	बीमाशुल्क (खुद)	१	175,784,289	148,210,649
२	पुनर्बीमा कमिशन आय		1,566,501	1,654,567
३	लगानी, कर्जा तथा अन्यवाट आय	२	22,997,587	19,559,847
४	अन्य प्रत्यक्ष आय		150,040	151,941
५	आर्थिक वर्षको शुरुको भुक्तानी हुन बाँकी दावी बापत व्यवस्था		84,088,176	71,111,010
६	आर्थिक वर्षको शुरुको असमाप्त जोखिम बापत व्यवस्था		74,105,325	71,856,943
<b>हल्लो चलाना -स</b>		-	<b>358,691,917</b>	<b>312,544,957</b>
<b>जोडण</b>				
७	दावी भुक्तानी (खुद)	३	82,033,303	74,636,658
८	अभिकर्ता कमिशन		12,827,593	11,145,308
९	पुनर्बीमा कमिशन खर्च		70,717	24,397
१०	सेवा शुल्क (खुद)	४	1,764,446	1,484,042
११	अन्य प्रत्यक्ष खर्च		150,040	151,941
१२	व्यवस्थापन खर्च	५	10,698,646	13,318,140
१३	आर्थिक वर्षको अन्त्यमा भुक्तानी हुन बाँकी दावी बापत व्यवस्था	६	84,174,692	84,088,176
१४	आर्थिक वर्षको अन्त्यमा असमाप्त जोखिम बापत व्यवस्था		87,892,144	74,105,325
<b>हल्लो जोडण -व</b>		-	<b>279,611,581</b>	<b>258,953,987</b>
<b>!</b>	<b>गुणवत्ता गुण; फा जोडण; अर्थोपार्जन संचालन; फा_०-स--व</b>	-	<b>79,080,336</b>	<b>53,590,970</b>

अनुसूची १ देखि ६ सम्म यसका अभिन्न अंग हुन् ।

राज कृष्ण श्रेष्ठ  
अध्यक्ष

विक्रम कृष्ण श्रेष्ठ  
संचालक

विजित कृष्ण श्रेष्ठ  
संचालक

माधव दास श्रेष्ठ  
संचालक

अजय रत्न स्थापित  
संचालक

सन्नी श्रेष्ठ  
संचालक

नुरा कुमारी शर्मा  
संचालक

दशरथ लाल श्रेष्ठ  
स्वतन्त्र संचालक

मंगल प्रसाद श्रेष्ठ  
स्वतन्त्र संचालक

महेन्द्र कृष्ण श्रेष्ठ  
प्रमुख कार्यकारी अधिकृत

ध्रुव प्रसाद न्यौपाने  
प्रबन्धक

सुन्दर मान श्रेष्ठ  
सुन्दर एण्ड कम्पनी  
चार्टर्ड एकाउण्टेण्ट्स

चलाने अर्थोत्पत्ति र विवरण/ व्यय विवरण/ चालाने

क्र.सं.	विवरण	वर्ग	चालाने	विवरण
<b>चालाने</b>				
१	बीमाशुल्क (खुद)	१	2,970,955	1,358,130
२	पुनर्बीमा कमिशन आय		5,212,748	3,949,482
३	लगानी, कर्जा तथा अन्यबाट आय	२	752,096	708,222
४	अन्य प्रत्यक्ष आय		380	285
५	आर्थिक वर्षको शुरुको भुक्तानी हुन बाँकी दावी बापत व्यवस्था		986,725	3,490,747
६	आर्थिक वर्षको शुरुको असमाप्त जोखिम बापत व्यवस्था		679,065	494,598
	<b>हदद चालाने -स</b>	-	<b>10,601,969</b>	<b>10,001,464</b>
<b>चालाने</b>				
७	दावी भुक्तानी (खुद)	३	564,458	311,303
८	अभिकर्ता कमिशन		1,273,250	1,192,835
९	पुनर्बीमा कमिशन खर्च		142,972	292,804
१०	सेवा शुल्क (खुद)	४	39,495	30,471
११	अन्य प्रत्यक्ष खर्च		380	285
१२	व्यवस्थापन खर्च	५	2,529,158	3,908,053
१३	आर्थिक वर्षको अन्त्यमा भुक्तानी हुन बाँकी दावी बापत व्यवस्था	६	1,361,764	986,725
१४	आर्थिक वर्षको अन्त्यमा असमाप्त जोखिम बापत व्यवस्था		1,485,478	679,065
	<b>हदद चालाने -व</b>	-	<b>7,396,954</b>	<b>7,401,541</b>
<b>!</b>	<b>कुल चालाने/ व्यय/ चालाने/ चालाने -स -व</b>	-	<b>3,205,015</b>	<b>2,599,923</b>

अनुसूची १ देखि ६ सम्म यसका अभिन्न अंग हुन् ।

राज कृष्ण श्रेष्ठ अध्यक्ष	विक्रम कृष्ण श्रेष्ठ संचालक	विजित कृष्ण श्रेष्ठ संचालक	माधव दास श्रेष्ठ संचालक
अजय रत्न स्थापित संचालक	सन्नी श्रेष्ठ संचालक	नुरा कुमारी शर्मा संचालक	दशरथ लाल श्रेष्ठ स्वतन्त्र संचालक
मंगल प्रसाद श्रेष्ठ स्वतन्त्र संचालक	महेन्द्र कृष्ण श्रेष्ठ प्रमुख कार्यकारी अधिकृत	ध्रुव प्रसाद न्यौपाने प्रबन्धक	सुन्दर मान श्रेष्ठ सुन्दर एण्ड कम्पनी चार्टर्ड एकाउण्टेण्टस्

## आर्थिक विवरण (अनुसूची १)

क्र.सं.	विवरण	वर्ग	२०१७-१८	२०१८-१९
<b>क</b>				
<b>ख</b>				
१	बीमाशुल्क(खुद)	१	1,026,859	1,188,285
२	पुनर्बीमा कमिशन आय		4,313,201	3,208,328
३	लगानी, कर्जा तथा अन्यबाट आय	२	567,187	498,430
४	अन्य प्रत्यक्ष आय		5	5
५	आर्थिक वर्षको शुरुको भुक्तानी हुन बाँकी दावी बापत व्यवस्था		-	61,533
६	आर्थिक वर्षको शुरुको असमाप्त जोखिम बापत व्यवस्था		594,142	1,390,573
<b>ह</b>		-	6,501,394	6,347,154
<b>ग</b>				
<b>घ</b>				
७	दावी भुक्तानी (खुद)	३	-	573,197
८	अभिकर्ता कमिशन		-	-
९	पुनर्बीमा कमिशन खर्च		-	-
१०	सेवा शुल्क (खुद)	४	10,269	11,883
११	अन्य प्रत्यक्ष खर्च		5	5
१२	व्यवस्थापन खर्च	५	19,098,770	5,860,590
१३	आर्थिक वर्षको अन्त्यमा भुक्तानी हुन बाँकी दावी बापत व्यवस्था	६	-	-
१४	आर्थिक वर्षको अन्त्यमा असमाप्त जोखिम बापत व्यवस्था		513,430	594,142
<b>ह</b>		-	19,622,474	7,039,817
<b>१</b>		-	(13,121,080)	(692,663)

अनुसूची १ देखि ६ सम्म यसका अभिन्न अंग हुन् ।

राज कृष्ण श्रेष्ठ  
अध्यक्ष

विक्रम कृष्ण श्रेष्ठ  
संचालक

विजित कृष्ण श्रेष्ठ  
संचालक

माधव दास श्रेष्ठ  
संचालक

अजय रत्न स्थापित  
संचालक

सन्ती श्रेष्ठ  
संचालक

नुरा कुमारी शर्मा  
संचालक

दशरथ लाल श्रेष्ठ  
स्वतन्त्र संचालक

मंगल प्रसाद श्रेष्ठ  
स्वतन्त्र संचालक

महेन्द्र कृष्ण श्रेष्ठ  
प्रमुख कार्यकारी अधिकृत

ध्रुव प्रसाद न्यौपाने  
प्रवन्धक

सुन्दर मान श्रेष्ठ  
सुन्दर एण्ड कम्पनी  
चार्टर्ड एकाउण्टेण्ट्स

## संयुक्त वार्षिक वित्तीय विवरण

क्र.सं.	विवरण	वर्ष	२०२०-२१	२०१९-२०
<b>संयुक्त वित्त</b>				
१	बीमाशुल्क (खुद)	१	31,700,852	31,047,405
२	पुनर्बीमा कमिशन आय		26,621,847	25,847,078
३	लगानी, कर्जा तथा अन्यबाट आय	२	4,545,031	4,061,984
४	अन्य प्रत्यक्ष आय		123,922	165,861
५	आर्थिक वर्षको शुरुको भुक्तानी हुन बाँकी दावी बापत व्यवस्था		3,202,141	898,745
६	आर्थिक वर्षको शुरुको असमाप्त जोखिम बापत व्यवस्था		15,523,702	11,338,260
<b>संयुक्त वित्त -स</b>		-	<b>81,717,495</b>	<b>73,359,333</b>
<b>जोष</b>				
७	दावी भुक्तानी (खुद)	३	22,658,601	19,603,645
८	अभिकर्ता कमिशन		5,823,968	5,549,731
९	पुनर्बीमा कमिशन खर्च		1,013,503	984,954
१०	सेवा शुल्क (खुद)	४	358,425	350,200
११	अन्य प्रत्यक्ष खर्च		20,422	20,861
१२	व्यवस्थापन खर्च	५	13,419,976	19,178,174
१३	आर्थिक वर्षको अन्त्यमा भुक्तानी हुन बाँकी दावी बापत व्यवस्था	६	4,311,163	3,202,141
१४	आर्थिक वर्षको अन्त्यमा असमाप्त जोखिम बापत व्यवस्था		15,850,426	15,523,702
<b>संयुक्त जोष -व</b>		-	<b>63,456,484</b>	<b>64,413,408</b>
<b>कुल</b>	<b>संयुक्त वित्त ; जोष ; फाइल ; फर्कति ; फर्कति ; फर्कति -व</b>	-	<b>18,261,011</b>	<b>8,945,925</b>

अनुसूची १ देखि ६ सम्म यसका अभिन्न अंग हुन् ।

राज कृष्ण श्रेष्ठ अध्यक्ष	विक्रम कृष्ण श्रेष्ठ संचालक	विजित कृष्ण श्रेष्ठ संचालक	माधव दास श्रेष्ठ संचालक
अजय रत्न स्थापित संचालक	सन्नी श्रेष्ठ संचालक	नुरा कुमारी शर्मा संचालक	दशरथ लाल श्रेष्ठ स्वतन्त्र संचालक
मंगल प्रसाद श्रेष्ठ स्वतन्त्र संचालक	महेन्द्र कृष्ण श्रेष्ठ प्रमुख कार्यकारी अधिकृत	ध्रुव प्रसाद न्यौपाने प्रबन्धक	सुन्दर मान श्रेष्ठ सुन्दर एण्ड कम्पनी चार्टर्ड एकाउण्टेण्टस्

cf=j=@)^(/&) df 0Sobldf ePsf]kl/j t g ; DaGwl ljj /Of

ljj /Of	z p/ kfl	; Ht gfkf gfg; fg	k tflj t af; ; z p/	j ldf hu f	kflut hu f sff	z p/ lklod	lj zff hu f sff	:yug s/ sff	aldf sff	dfx-j kOl hu f	sh /sd
शुरु मौज्दात	100,800,000	(41,877,096)		30,000,000				7,277,208	28,619,246	3,000,000	127,819,358
समायोजन :											
यो वर्षको खुद नाफा	-	72,465,740	-	-	-	-	-	-	-	-	-
बोनस शेयर	-	-	-	-	-	-	-	-	-	-	72,465,740
महाबिपत्ति जगेडा	-	-	-	-	-	-	-	-	-	-	-
स्थगन कर कोष	-	(356,216)	-	-	-	-	-	356,216	-	-	-
बीमा कोषमा रकमान्तर	-	(36,054,762)	-	-	-	-	-	-	36,054,762	-	-
हकप्रद शेयर	-	-	-	-	-	-	-	-	-	-	-
प्रस्तावित नगद लाभान्स	-	-	-	-	-	-	-	-	-	-	-
<b>clftd dffift</b>	<b>100,800,000</b>	<b>(5,822,334)</b>	<b>-</b>	<b>30,000,000</b>	<b>-</b>	<b>-</b>	<b>-</b>	<b>7,633,424</b>	<b>64,674,008</b>	<b>3,000,000</b>	<b>200,285,098</b>



qmf; =	lj j /Of	o; aif{	ut aif{
S	sf/faf/ ; #fngaf6 gub kj fx M वीमा शुल्क आम्दानी पुनर्वीमा शुल्क आम्दानी पुनर्वीमा कमिशन आम्दानी अन्य प्रत्यक्ष आम्दानी पूनर्वीमकवाट प्राप्त दावी रिक्भरी पुनर्वीमा शुल्क भुक्तानी पुनर्वीमा कमिशन भुक्तानी अभिकर्ता कमिशन भुक्तानी दावी भुक्तानी सेवा शुल्क भुक्तानी अन्य प्रत्यक्ष खर्च व्यवस्थापन खर्च भुक्तानी कर्मचारी बोनस भुक्तानी आयकर भुक्तानी चालु सम्पत्तिमा वृद्धि/(कमी) चालु दायित्वमा वृद्धि/(कमी)	883,245,557 14,807,998 65,109,864 293,800 71,952,488 (550,002,105) (3,993,520) (25,110,341) (183,163,091) (59,514,444) (190,300) (52,185,582) - (37,117,333) (3,497,246) (5,9787,500)	582,245,624 12,898,742 57,090,029 335,722 221,520,487 (389,326,476) (3,547,455) (23,136,444) (411,109,972) (5,489,928) (190,722) (47,127,381) (1,482,050) (37,418,739) (5,303,571) 76,789,527
	sf/faf/ ; #fngaf6 vb gub kj fx -s_	114,411,246	26,747,392
V	nufgl ultlj wlaf6 gub kj fx स्थिर सम्पत्तिमा (वृद्धि)/कमी सरकारी र सरकारको जमानत प्राप्त सेक्यूरिटीमा लगानीमा (वृद्धि)/कमी बैंक तथा वित्तीय संस्थाको मुद्दती निक्षेपमा लगानीमा (वृद्धि)/कमी बैंक तथा वित्तीय संस्थाको अन्य निक्षेप लगानीमा (वृद्धि)/कमी इक्यूटी शेयर लगानीमा (वृद्धि)/कमी अग्राधिकार शेयर/डिबेन्चरमा लगानीमा (वृद्धि)/कमी अन्य लगानीमा (वृद्धि)/कमी पेशकी तथा कर्जामा (वृद्धि)/कमी भुक्तानी प्राप्त ब्याज आम्दानी (लगानीमा) भुक्तानी प्राप्त डिभिडेन्ड भांडा आम्दानी भुक्तानी प्राप्त ब्याज आम्दानी (कर्जामा) अन्य अप्रत्यक्ष आम्दानी	521,874 - (86,300,000) (97,440,612) (843,600) - (1,628,900) 43,880,937 47,432 - - -	(2,850,046) (37,060,811) (32,900,000) 11,780,981 (1,355,200) - (2,540,817) 42,194,795 - - -
	nufgl ultlj wlaf6 vb gub kj fx -v_	(141,762,869)	(22,731,098)
u	lj Qlo >f] sf/faf/af6 gub kj fx शेयरबाट प्राप्त रकम तिर्न बाँकी सापटीमा (वृद्धि)/कमी अल्पकालिन ऋणमा (वृद्धि)/कमी ऋण सापटीमा ब्याज भुक्तानी लाभांश भुक्तानी	- - - - (37,672)	- - - - (1,024,142)
	lj Qlo >f] sf/faf/af6 vb gub kj fx -u_	(37,672)	(1,024,142)
	o; j if\$]; DkOf{ultlj wlaf6 vb gub kj fxÖ-s_±-v_±-u_ gub tyf a\$df /x\$]z? df]bft gub tyf a\$df /x\$]clGtd df]bft	(27,389,294) 35,633,537 8,244,243	2,992,152 32,641,385 35,633,537

राज कृष्ण श्रेष्ठ अध्यक्ष	विक्रम कृष्ण श्रेष्ठ संचालक	विजित कृष्ण श्रेष्ठ संचालक	माधव दास श्रेष्ठ संचालक
अजय रत्न स्थापित संचालक	सन्नी श्रेष्ठ संचालक	नुरा कुमारी शर्मा संचालक	दशरथ लाल श्रेष्ठ स्वतन्त्र संचालक
मंगल प्रसाद श्रेष्ठ स्वतन्त्र संचालक	महेन्द्र कृष्ण श्रेष्ठ प्रमुख कार्यकारी अधिकृत	ध्रुव प्रसाद न्यौपाने प्रबन्धक	सुन्दर मान श्रेष्ठ सुन्दर एण्ड कम्पनी चार्टर्ड एकाउण्टेण्टस्

-s\_ vb aldfzNs

cg' rL!

qmf; =	aldfsf]lsl; d	sh aldfzNs		kgalqf zNs eQmfgl (Ceded)		vb aldfzNs	
		o; jif{	ut jif{	o; jif{	ut jif{	o; jif{	ut jif{
1	अग्नि	90,734,350	69,813,463	80,298,278	58,626,042	10,436,072	11,187,421
2	सामुद्रिक	23,035,836	15,683,893	21,547,549	14,521,503	1,488,287	1,162,390
3	मोटर	190,939,069	164,452,319	15,154,780	16,241,670	175,784,289	148,210,649
4	ठेकेदार र इन्जीनियरिङ	44,190,770	47,811,163	41,219,815	46,453,033	2,970,955	1,358,130
5	हवाइ	316,699,364	67,376,930	315,672,505	66,188,645	1,026,859	1,188,285
6	विविध	232,454,166	230,006,598	200,753,314	198,959,193	31,700,852	31,047,405
<b>hDdf</b>		<b>898,053,555</b>	<b>595,144,366</b>	<b>674,646,241</b>	<b>400,990,086</b>	<b>223,407,314</b>	<b>194,154,280</b>

-v\_ sh aldfzNs

qmf; =	aldfsf]lsl; d	k]olf aldfzNs		kkt kgalqf zNs (accepted)		sh aldfzNs	
		o; jif{	ut jif{	o; jif{	ut jif{	o; jif{	ut jif{
1	अग्नि	82,121,351	63,074,590	8,612,999	6,738,873	90,734,350	69,813,463
2	सामुद्रिक	22,621,585	15,379,310	414,250	304,583	23,035,836	15,683,893
3	मोटर	190,234,536	164,258,805	704,533	193,515	190,939,069	164,452,320
4	ठेकेदार र इन्जीनियरिङ	43,212,211	46,122,210	978,559	1,688,952	44,190,770	47,811,162
5	हवाइ	316,699,364	67,376,930	-	-	316,699,364	67,376,930
6	विविध	228,356,510	226,033,779	4,097,656	3,972,819	232,454,166	230,006,598
<b>hDdf</b>		<b>883,245,557</b>	<b>582,245,624</b>	<b>14,807,998</b>	<b>12,898,742</b>	<b>898,053,555</b>	<b>595,144,366</b>

qmf; ⇨	lj j /of	o; aif{	ut aif{
1	सरकारी र सरकारको जमानत प्राप्त सेक्युरिटीबाट आय	5,094,860	2,469,263
2	बाणिज्य बैंकको मूहती निक्षेपबाट आय	22,182,049	26,609,673
3	विकास बैंकको मूहती निक्षेपबाट आय	6,116,696	6,517,020
4	नागरीक लगानी योजनाबाट आय	-	-
5	वित्तीय संस्थाको मूहती निक्षेपबाट आय	2,606,660	3,288,293
6	पब्लिक कम्पनीको साधारण शेयरबाट लाभान्स	47,432	-
7	अग्राधिकार शेयरबाट लाभान्स	-	-
8	बैंक तथा वित्तीय संस्थाको डिभेन्चरबाट आय	-	-
9	अन्यबाट आय	-	-
	क. उपदानकोषबाट व्याज	-	1,115,130
	ख. विदेशी मुद्रा सटही दरको फरकबाट आय	2,307,476	-
10	कर्जाबाट आय	-	-
11	अन्य निक्षेपबाट (मूहती बाहेक) आय	3,151,609	2,419,537
12	लगानी बिक्रीमा नाफा न्यून लगानी बिक्रीमा नोक्सान	-	-
13	लगानी (खरिद) नाफा न्यून लगानी (खरिद) नोक्सान	-	-
14	स्थिर सम्पत्ती बिक्रीबाट नाफा न्यून स्थिर सम्पत्ती बिक्रीबाट नोक्सान	463,472	249,904
15	खाता अपलेखन	1,475,831	-
16	अघिल्लो वर्षसंग सम्बन्धित आय	-	-
17	अन्य आय	1,285,306	-
	<b>hDdf</b>	<b>44,731,390</b>	<b>42,668,820</b>
	<b>nufgl, shf{tyf cGoaf6 cfof]afBkmB</b>		
1	नाफा नोक्सान हिसाबमा सारेको	12,123,533	14,588,442
2	अग्नि बीमाको आय व्यय हिसाबमा सारेको	3,120,219	2,829,401
3	सामूद्रिक बीमाको आय व्यय हिसाबमा सारेको	625,738	422,494
4	मोटर बीमाको आय व्यय हिसाबमा सारेको	22,997,587	19,559,847
5	ठेकेदार तथा ईन्जीरियरिड बीमाको आय व्यय हिसाबमा सारेको	752,096	708,222
6	हवाई बीमाको आय व्यय हिसाबमा सारेको	567,187	498,430
7	विविध बीमाको आय व्यय हिसाबमा सारेको	4,545,031	4,061,984
	<b>hDdf</b>	<b>44,731,390</b>	<b>42,668,820</b>

bfj l e0rfgl

cg; H - #

qH; = 1	aldfsl ls; d	rfn'cfj-df k/\$l bfj l e0rfgl		Ps cfj=c13 k/\$lbfj l e0rfgl		b0(cfj=c13 k/\$lbfj l e0rfgl		tlg cfj=c13 k/\$lbfj l e0rfgl		rf/ cfj=jf ; fler c13		sh bfj l e0rfgl		sh bfal e0rfgl kga0ssflx; f		bfal e0rfgl -vb_	
		o; jif	ut jif	o; jif	ut jif	o; jif	ut jif	o; jif	ut jif	o; jif	ut jif	o; jif	ut jif	o; jif	ut jif	o; jif	ut jif
1	अन	2,034,563	9,864,915	15,376,864	3,752,208	1,863,096	1,305,117	171,037	-	-	8,543	19,445,560	14,930,783	17,420,012	13,894,488	2,025,548	1,036,295
2	सामुद्रिक	1,107,849	1,523,428	6,187,891	897,354	-	2,456,619	-	-	-	-	7,295,740	4,877,402	6,690,672	4,502,074	605,068	375,328
3	मोटर	45,666,823	52,749,749	36,187,714	26,918,294	4,607,022	1,297,968	747,884	5,830	95,771	-	87,305,214	80,971,841	5,271,911	6,335,183	82,033,303	74,636,658
4	अंकेवार र	119,594	3,994,820	14,149	16,154,336	1,417,355	3,671,382	1,297,484	351,362	25,471,541	-	28,320,122	24,171,900	27,755,665	23,860,597	564,458	311,303
5	हवाई	-	126,062,471	-	130,920,351	-	-	-	-	-	-	-	-	-	256,409,626	-	573,197
6	विक्रय	36,405,952	24,925,506	4,390,503	2,951,691	-	163,278	-	1,134,748	-	-	40,796,455	29,175,223	18,137,854	9,571,578	22,658,601	19,603,645
<b>hddf</b>		85,334,781	219,120,889	62,157,121	181,594,234	7,887,473	8,894,364	2,216,404	1,491,940	25,567,312	8,543	183,163,091	411,109,972	75,276,114	314,573,546	107,886,977	96,536,426

qm#; ⇨	aldsfjlsj; d	sh ; jf zNs		sh ; jf zNsdf kgal(SSF] lx:; f		vb ; jf zNs	
		o; jif{	ut jif{	o; jif{	ut jif{	o; jif{	ut jif{
1	अग्नि	907,344	698,135	685,388	518,872	221,955	179,262
2	सामुद्रिक	230,358	156,839	211,333	142,169	19,026	14,671
3	मोटर	1,909,391	1,644,523	144,945	160,482	1,764,446	1,484,041
4	ठेकेदार र इंजीनियरिड	441,908	478,112	402,413	447,641	39,495	30,471
5	हवाई	3,166,994	673,769	3,156,725	661,886	10,269	11,883
6	विविध	2,324,542	2,300,066	1,966,117	1,949,866	358,425	350,200
	<b>hDdf</b>	<b>8,980,536</b>	<b>5,951,444</b>	<b>6,566,920</b>	<b>3,880,916</b>	<b>2,413,615</b>	<b>2,070,528</b>

## Joj : yfkg vr{

qm#; ⇨	lj j /Of	o; aif{	ut aif{
1	कर्मचारी खर्च (अनुसूची 5.1 वमोजिम)	35,632,097	28,099,094
2	घर भाडा	2,436,372	2,839,518
3	विजुली तथा पानी	1,200,073	968,258
4	मर्मत तथा सम्भार		
	(क) भवन	270,625	196,311
	(ख) सवारी साधन	800,885	510,405
	(ग) कार्यालय उपकरण	476,282	496,876
	(घ) अन्य		
5	संचार	1,629,155	1,727,823
6	छपाई तथा मसलन्द	1,661,219	1,416,142
7	खर्च हुने कार्यालय सामान	46,763	38,342
8	परिवहन	2,212,931	1,940,583
9	भ्रमण खर्च (भत्ता समेत)		
	(क) आन्तरिक	92,627	114,877
	(ख) वैदेशिक	519,377	159,984
10	अभिकर्ता तालिम		
11	अभिकर्ता अन्य		
12	बीमा शूलक	402,641	423,538
13	सुरक्षा खर्च	292,500	304,500
14	कानूनी तथा परामर्श शूलक	818,120	2,836,795
15	पत्र पत्रिका तथा पुस्तक	142,540	147,686
16	विज्ञापन तथा प्रचार प्रसार	1,053,750	2,021,351
17	व्यापार प्रवर्धन		
18	अतिथी सत्कार	664,739	619,310
19	चन्दा तथा उपहार	560,000	60,000
20	संचालक समिति सम्बन्धी खर्च		
	(क) बैठक भत्ता	435,700	301,500
	(ख) अन्य	120,000	93,000
21	अन्य समिति र उप समिति सम्बन्धी खर्च		
	(क) बैठक भत्ता	55,500	84,000
	(ख) अन्य	-	-

## JoJ : yfkg vr{

cg', %-%

qmf; =	lj j /Of	o; aif{	ut aif{
22	साधारण सभा सम्बन्धी खर्च	323,592	315,320
23	लेखा परीक्षण सम्बन्धी खर्च		
	क) लेखा परीक्षण शुल्क	90,000	75,000
	ख) कर लेखा परीक्षण शुल्क		
	ग) विस्तृत लेखा परीक्षण प्रतिवेदन शुल्क	30,000	20,000
	घ) अन्य शुल्क	25,000	25,000
	ड) आन्तरिक लेखा परीक्षण खर्च	200,000	175,000
	च) अन्य खर्च	-	-
24	ब्याज	-	-
25	बैंक चार्ज	265,634	166,056
26	शुल्क तथा दस्तूर	1,266,410	962,577
27	हास कट्टी	3,629,221	4,458,224
28	हुलाक टिकट	89,952	103,551
29	क) विदेशी मुद्रा सटहीमा भएको नोक्सान	-	2,415,801
	<b>j f&amp;kmf&amp;sf]nflu hDdf</b>	<b>57,443,704</b>	<b>54,116,422</b>
1	नाफा नोक्सान हिसाब	5,744,370	5,411,642
2	अग्नि बीमाको आय व्यय हिसाब	4,620,036	5,137,786
3	सामुद्रिक बीमाको आय व्यय हिसाब	1,332,748	1,302,037
4	मोटर बीमाको आय व्यय हिसाब	10,698,646	13,318,140
5	ठेकेदार तथा ईन्जीनियरिङ बीमाको आय व्यय हिसाब	2,529,158	3,908,053
6	हवाई बीमाको आय व्यय हिसाब	19,098,770	5,860,590
7	बिबिध बीमाको आय व्यय हिसाब	13,419,976	19,178,174
	<b>hDdf</b>	<b>57,443,704</b>	<b>54,116,422</b>

## v\_ sdrff/l vr{

cg', %-%

qmf; =	lj j /Of	o; aif{	ut aif{
1	तलब	22,482,207	19,288,035
2	भत्ता	1,220,793	1,102,800
3	दशै खर्च	1,664,895	1,602,712
4	सञ्चयकोषमा थप	2,015,508	1,808,417
5	तालिम खर्च	193,574	29,000
6	पोशाक	447,400	426,250
7	औषधोपचार	-	-
8	बीमा	540,676	492,831
9	पेन्सन तथा उपदान खर्च तथा व्यवस्था	5,123,123	2,214,665
10	विदा बापतको खर्च तथा व्यवस्था	1,943,921	1,134,384
11	अन्य सूविधा बापत खर्च तथा व्यवस्था (विवरण खूलाउने)		
12	अन्य (विवरण खूलाउने)		
	<b>hDdf</b>	<b>35,632,097</b>	<b>28,099,094</b>

cflyS j ifS]cGtoDf eQmfgl xg afS]L bfjl afkt Joj : yf

cg; H^

q#; =	aldfsf] lsl; d	rfn' cfj=df k/\$]eQmfgl xg j fsl bfjl	Ps cfj=c]3 k/\$]eQmfgl xg j fsl bfjl	b0{cfj=c]3 k/\$]eQmfgl xg j fsl bfjl	tlg cfj=j f ; f]e]bf c]3 k/\$]eQmfgl xg j fsl bfjl	; f]gf ePsf]t/ hfgsf/df gcPsf] bfjl -cg]ffgt_	eQmfgl xg afS]L h]df bfjl	eQmfgl xg afS]L h]df bfjl	eQmfgl xg afS]L h]df bfjl
1	अरिन	108,111,000	5,075,000	85,000	500,000	316,941	114,087,941	107,432,183	7,654,122
2	सामुद्रिक	5,160,000	323,000	470,000	-	12,368	5,965,368	5,705,650	298,675
3	मोटर	66,248,840	12,091,800	506,000	210,000	3,485,495	82,542,135	9,346,750	84,174,692
4	डेकेदार र								
5	इन्जीनियरिङ्ग	4,100,000	6,185,000	118,365,000	742,000	56,388	129,448,388	128,264,245	1,361,764
6	हवाई	-	-	-	-	-	-	-	-
	विविध	18,722,195	2,746,500	-	285,000	178,516	21,932,211	18,183,374	4,311,163
	<b>h]df</b>	<b>202,342,035</b>	<b>26,421,300</b>	<b>119,426,000</b>	<b>1,737,000</b>	<b>4,049,707</b>	<b>353,976,042</b>	<b>268,932,202</b>	<b>97,800,416</b>

cfo Joo lx; fax?af6 gfkrf gf\$; fg lx; fadf ; f/ᅇf]/sd

cg! ᅇ-&

qmf; ⇨	lj j /Of	o; aif{	ut aif{
१	अग्नि बीमाको आय व्यय हिसाबबाट सारेको	18,051,419	18,065,439
२	सामुद्रिक बीमाको आय व्यय हिसाबबाट सारेको	3,596,794	2,781,113
३	मोटर बीमाको आय व्यय हिसाबबाट सारेको	79,080,336	53,590,970
४	ठेकेदार तथा ईन्जीनियरिङ बीमाको आय व्यय हिसाबबाट सारेको	3,205,015	2,599,924
५	हवाई बीमाको आय व्यय हिसाबबाट सारेको	(13,121,080)	(692,663)
६	बिबिध बीमाको आय व्यय हिसाबबाट सारेको	18,261,011	8,945,925
<b>hDdf</b>		<b>109,073,495</b>	<b>85,290,708</b>

JoJ : yf lkmtf{

cg! ᅇ-\*

qmf; ⇨	lj j /Of	o; aif{	ut aif{
१	लगानीमा नोक्सानको लागि व्यवस्था फिर्ता	-	-
२	कर्जामा नोक्सानको लागि व्यवस्था फिर्ता	-	-
३	शंकास्पद आसामी व्यवस्था फिर्ता	-	62,232
४	अन्य व्यवस्था फिर्ता	-	-
<b>hDdf</b>		<b>-</b>	<b>62,232</b>

cknᅇvg vr{?

cg! ᅇ-(

qmf; ⇨	lj j /Of	o; aif{	ut aif{
१	प्रारम्भिक खर्चहरु	-	-
२	पूर्व संचालन खर्चहरु	-	-
३	पर सारिएका खर्चहरु	-	-
४	अपलेखन गरिएको लगानी	-	-
५	अपलेखन गरिएको कर्जा	-	-
६	अपलेखन गरिएको आसामी	-	-
७	अन्य अपलेखन	-	-
	क) सम्पत्ती अपलेखन	68,837	48,001
	ख) सरकारी ऋणपत्र खरिदमा प्रिमियम	632,776	153,363
<b>hDdf</b>		<b>701,613</b>	<b>201,364</b>

zᅇ/ ; Dj Gwl vr{

cg! ᅇ-( s

qmf; ⇨	lj j /Of	o; aif{	ut aif{
१	शेयर निश्कासन खर्च	-	-
२	शेयर रजिष्ट्रेसन खर्च	-	-
३	शेयर सुचिकरण खर्च	-	-
४	लाभास वितरण खर्च	-	-
५	शेयर सम्वन्धी अन्य खर्च	-	-
<b>जम्मा</b>		<b>-</b>	<b>-</b>



## cg' vl-!)

qm; =	lj j /Of	o; aif{	ut aif{
१	दण्ड जरिवाना	-	10,000
२	विलम्ब शुल्क जरिवाना	-	-
३	अन्य (विवरण खुलाउने)	-	-
		-	-
	<b>hDdf</b>	-	10,000

## gf\$; fglsf]nflu Joj : yf

qm; =	lj j /Of	o; aif{	ut aif{
१	लगानीमा नोक्सानीको लागि व्यवस्था	-	-
२	कर्जामा नोक्सानीको लागि व्यवस्था	-	-
३	शंकास्पद आसामी व्यवस्था	-	94,681,353
४	अन्य व्यवस्था	136,332	-
	<b>hDdf</b>	136,332	94,681,353

## aldf sfif

qm; =	aldfsf]lsl; d	j if\$]z?df aldf sfif		gfkrf gf\$; fg lx; faaf6 ; f/\$f]		j if\$]cG]odf aldf sfif	
		o; j if{	ut j if{	o; j if{	ut j if{	o; j if{	ut j if{
1	अग्नि	11,606,666	11,606,666	5,326,256	-	16,932,922	11,606,666
2	सामुद्रिक	912,913	912,913	1,061,271	-	1,974,184	912,913
3	मोटर	11,525,133	11,525,133	23,333,464	-	34,858,597	11,525,133
4	इन्जनीयरीड तथा ठेकेदार जोखिम	773,569	773,569	945,673	-	1,719,242	773,569
5	हवाई	427,281	427,281	-	-	427,281	427,281
6	विविध	3,373,684	3,373,684	5,388,098	-	8,761,782	3,373,684
	<b>hDdf</b>	28,619,246	28,619,246	36,054,762	-	64,674,008	28,619,246

-S\_ zϕ/ kfl

cg' rL-!#

qf; ±	lj j /Of	o; aif{	ut aif{
१.	clwst kfl क) रु.100 दरको 50,00,000 थान साधारण शेयर ख) रु..... दरको ....थान अपरिवर्तनीय अग्राधिकार ग) रु..... दरको ..... थान परिवर्तनीय अग्राधिकार शेयर	500,000,000	500,000,000
२.	hf/l kfl क) रु 100 दरको 25,00,000 थान साधारण शेयर ख) रु..... दरको ....थान अपरिवर्तनीय अग्राधिकार ग) रु..... दरको ..... थान परिवर्तनीय अग्राधिकार	25,00,00,000	25,00,00,000
३.	rQmf kfl क) रु 100 दरको 10,08,000 थान साधारण शेयर न्यून भुक्तानी प्राप्त हुन बाँकी रु.... दरको ... थान इक्व्यूटी ख) रु..... दरको ....थान अपरिवर्तनीय अग्राधिकार ग) रु..... दरको ..... थान परिवर्तनीय अग्राधिकार	10,08,00,000	10,08,00,000
hDdf		100,800,000	100,800,000

v\_ zϕ/ : j fldTj sf]; Argf

zϕ/wgl	o; aif{		ut aif{	
	; fwf/Of zϕ/ ; Wof	: j fldTj sf]Ü	; fwf/Of zϕ/ ; Wof	: j fldTj sf]Ü
; :yfks नेपाली संगठित संस्थाहरु नेपाली नागरिक विदेशी	604,801	60%	604,801	60%
hDdf	-	-	-	-
hDdf	604,801	60%	604,801	60%
; j {; fwf/Of अन्य (विवरण खुलाउने)	403,199	40%	403,199	40%
sh	-	-	-	-
sh	10,08,000	100%	10,08,000	100%

u\_ Ps kl'tzt j f a9L zϕ/ : j fldTj ePsf zϕ/wglx?sf]lj j x/Of

lj j /Of	o; aif{		ut aif{	
	: j fldTj sf]Ü	/sd	: j fldTj sf]Ü	/sd
1 श्री राज कृष्ण श्रेष्ठ	11.70%	11,795,400	11.70%	11,795,400
2 श्री सुवर्ण कृष्ण श्रेष्ठ	12.20%	12,299,200	12.20%	12,299,200
3 श्री विक्रम कृष्ण श्रेष्ठ	11.87%	11,963,200	11.87%	11,963,200
4 श्री महेन्द्र कृष्ण श्रेष्ठ	16.90%	17,037,000	16.90%	17,037,000
5 श्री बिनोद कृष्ण श्रेष्ठ	11.86%	11,952,400	11.86%	11,952,400
6 एनसिएम फस्ट म्यूचियल फण्ड २०५९	0.02%	180	2.59%	2,610,700
7 प्रभु फाईनान्स कम्पनी लि.	2.06%	2,077,700	0.00%	-
8 नेपाल शेयर मार्केटस् एण्ड फाईनान्स लि	2.24%	2,257,900	2.24%	2,257,900
9 श्री कुमार केशर विष्ट	2.23%	2,247,600	2.27%	2,289,600

## हुण्टर टाई सिफ

cg' 'L-!\$

q#; =	lj j /of	o; aif{	ut aif{
१.	स्थगन कर जगेडा	7,633,424	7,277,208
२.	साधारण जगेडा	30,000,000	30,000,000
३.	पूँजीगत जगेडा	-	-
४.	विशेष जगेडा	-	-
५.	अन्य जगेडा (विवरण खुलाउने)	-	-
६.	शेयर प्रिमियम	-	-
७.	प्रस्तावित बोनश शेयर	-	-
८.	पूँजिकृत हुन वांकी वोनस शेयर	-	-
९.	नाफा नोक्सान हिसाबबाट सारेको नाफा	-	-
<b>hDdf</b>		<b>37,633,424</b>	<b>37,277,208</b>

## dx-f-lj klQ हुण्टर

cg' 'L-!%

j if\$[f]z?df dx-f-lj klQ हुण्टर		gfkf gf\$; fg lx; faaf6 ; f/\$[f]		j if\$[f]cGto df dx-f-lj klQ हुण्टर	
o; j if{	ut j if{	o; j if{	ut j if{	o; j if{	ut j if{
3,000,000	3,000,000	-	-	3,000,000	3,000,000

## ltg{af\$[f] bl3\$flng COf tyf ; fk6l

cg' 'L-!^

q#; =	lj j /of	o; aif{	ut aif{
१	डिवेन्चर/बण्ड	-	-
२	बैंक	-	-
३	वित्तीय संस्था	-	-
४	अन्य (विवरण खुलाउने)	-	-
<b>hDdf</b>		<b>-</b>	<b>-</b>

lj j /of	k/n dfjh				Xf; s\$L				vb dfjh	
	z? dfj/bft	o; j if{ yk\$[	o; j if{ 36\$[	hDdf	ut j if{Dd	o; j if{	laqm-; dfof]hg	hDdf	o; j if{ ; Ddsf]	Urt j if{ ; Ddsf]
फि होल्ड जमिन	16,930,121	-	-	16,930,121	-	-	-	-	16,930,121	16,930,121
भवन	20,391,596	-	-	20,391,596	6,029,483	718,106	-	6,747,589	13,644,007	14,362,114
फर्निचर तथा फिक्स्चर्स	6,019,159	102,930	302,313	5,819,776	4,018,485	473,787	113,368	4,378,904	1,440,872	2,000,675
कार्यालय सामान	3,629,471	166,372	-	3,795,843	2,365,882	348,674	-	2,714,556	1,081,287	1,263,588
कम्प्यूटर तथा सूचना										
प्रविधी उपकरण	4,798,044	171,800	592,820	4,377,024	3,169,958	416,295	523,983	3,062,270	1,314,754	1,628,086
अदृश्य सम्पत्ति (Software)	824,000	20,000	-	844,000	229,800	168,800	-	398,600	445,400	594,200
सवारी साधन	17,926,907	180,779	2,320,833	15,786,853	10,061,225	1,503,558	1,809,495	9,755,288	6,031,565	7,865,682
लिज होल्ड सम्पत्ति	-	-	-	-	-	-	-	-	-	-
अन्य	-	-	-	-	-	-	-	-	-	-
जम्मा	70,519,298	641,881	3,215,966	67,945,213	25,874,833	3,629,220	2,446,846	27,057,207	40,888,006	44,644,466
निर्माणधिन पूजिगत खर्च	-	-	-	-	-	-	-	-	-	-
sh	70,519,298	641,881	3,215,966	67,945,213	25,874,833	3,629,220	2,446,846	27,057,207	40,888,006	44,644,466
ut j if{	68,614,247	3,367,746	1,462,695	70,519,298	22,563,505	4,458,225	1,146,898	25,874,832	44,644,466	46,050,741

qm#; ≠	lj j /of	o; aif{	ut aif{
-s_	bl3&flng nufgl		
1	सरकारी र सरकारको जमानत प्राप्त सेक्युरिटी	51,673,000	55,298,000
2	वाणिज्य बैंकको मुद्दती निक्षेप	53,000,000	40,000,000
3	विकास बैंकको मुद्दती निक्षेप	12,700,000	15,000,000
4	नागरिक लगानी योजना		
5	वित्तीय संस्थाको मुद्दती निक्षेप	7,000,000	7,050,000
6	पब्लिक कम्पनीको साधारण शेयर(अनुसूची १८.१ बमोजिम)	2,198,800	1,355,200
7	बैंक तथा वित्तीय संस्थाको अग्राधिकार शेयर/डिभेन्चर		
8	अन्य (विवरण खुलाउने)		
	क. आकस्मिक बीमा कोष	3,571,429	3,571,429
	ख. उपदान कोष	-	-
	<b>hDdf M</b>	<b>130,143,229</b>	<b>122,274,629</b>
-v_	cNksflng nufgl M		
1	सरकारी र सरकारको जमानत प्राप्त सेक्युरिटी	3,625,000	
2	वाणिज्य बैंकको मुद्दती निक्षेप	280,000,000	188,700,000
3	विकास बैंकको मुद्दती निक्षेप	27,500,000	39,700,000
4	नागरिक लगानी योजना		
5	वित्तीय संस्थाको मुद्दती निक्षेप	13,850,000	17,300,000
6	बैंक तथा वित्तीय संस्थाको अग्राधिकार शेयर/डिभेन्चर		
7	वाणिज्य बैंकको ब्याज प्राप्त हुने अन्य निक्षेप	115,387,729	23,040,770
8	विकास बैंकको ब्याज प्राप्त हुने अन्य निक्षेप	4,940,891	244,572
9	वित्तीय संस्थाको ब्याज प्राप्त हुने अन्य निक्षेप	3,717,627	3,320,293
10	अन्य ब्याज प्राप्त हुने लगानी (विवरण खुलाउने)		
	<b>hDdf M</b>	<b>449,021,247</b>	<b>272,305,635</b>
	<b>sh</b>	<b>579,164,475</b>	<b>394,580,264</b>

## zP/df nufgl

qm#; ≠	sDkgl	vb /sd	clst dNo	k/n dNo	ahf/ dNo
1	जनता बैंक नेपाल लिमिटेडको १३,५५२ थान शेयर	1,355,200	100	1,355,200	1,748,208
2	सिभिल बैंक लिमिटेडको ५०९५ थान शेयर	509,500	100	509,500	759,155
3	कमर्ज एण्ड ट्रस्ट बैंक नेपाल लिमिटेडको ३३४१ थान शेयर	334,100	100	334,100	430,989
	<b>hDdf</b>	<b>2,198,800</b>		<b>2,198,800</b>	<b>2,938,352</b>

## gub tyf a\$ dfj|bft

cg! 'L-!(

q : =	lj j /Of	o; aif{	ut aif{
१	नगद मौज्दात	148,398	84,572
	<b>hDdf</b>	148,398	84,572
२	बैंक मौज्दात वाणिज्य बैंकहरुको मौज्दात विकास बैंकहरुको मौज्दात वित्तीय संस्थाहरुको मौज्दात अन्य (विवरण खुलाउने)	7,325,037 770,808 -	34,201,144 1,305,565 42,256
	<b>hDdf</b>	8,095,845	35,548,965
	<b>sh</b>	8,244,243	35,633,537

## cGo shf{

cg! 'L-@)

q : =	lj j /Of	o; aif{	ut aif{
१	अभिकर्तालाई कर्जा		
२	कर्मचारीलाई कर्जा		
३	अन्य (विवरण खुलाउने)		
	<b>hDdf</b>	-	-

## cGo ; DklQ

cg! 'L-@!

q : =	lj j /Of	o; aif{	ut aif{
१	लगानीबाट प्राप्त हुन बाँकी आय	1,046,716	707,167
२	कर्जाबाट प्राप्त हुन बाँकी व्याज	-	-
३	अन्य बीमकबाट प्राप्त हुन बाँकी	4,195,224	699,436
४	पुनर्बीमकबाट प्राप्त हुन बाँकी	165,522,157	165,694,319
५	विविध आसामी	-	-
६	अग्रिम भुक्तानी	1,623,650	25,000
७	कर्मचारी पेशकी	-	1,333
८	अन्य पेशकी	-	-
९	धरौटी	7,597,801	2,657,980
१०	असुल हुन बाँकी बीमाशुल्क	-	-
११	न्यून : असुल हुन बाँकी बीमाशुल्क मुलतवी (Suspense)	-	-
१२	अन्य विवरण खुलाउने		
	क. अग्रिम आय कर	37,429,233	29,932,855
	ख. अग्रिम दावी भुक्तानी	-	2,971,541
	ग. उपदान कोष लगानी (ना. ल. कोष)	23,372,853	21,743,953
	ग. बीमा लेखको लागि टिकट मौज्दात	34,941	25,371
	घ. अशुल गर्नु पर्ने मुल्य अभिवृद्धि कर	165,503	243,423
	ड. स्थगन कर सम्पत्ति	7,633,423	7,277,207
	<b>hDdf</b>	248,621,502	231,979,585

rfn'bfloTj

cg' fl-@@

qmf; ⇨	ljj /Of	o; aif{	ut aif{
१	अभिकर्तालाई दिन बाँकी	2,900,449	2,053,215
२	अन्य बीमकलाई दिन बाँकी	15,535,910	2,946,995
३	पुनर्बीमकलाई दिन बाँकी	170,860,470	65,372,169
४	अल्पकालिन कर्जा	-	-
५	बीमाशुल्क धरौटी	2,599,545	1,633,582
६	पूर्ण विवरण नखुलेको बीमाशुल्क	-	-
७	विविध साहू	9,020,124	82,791,415
८	सहायक/होलिडङ्ग कम्पनीलाई दिन बाँकी	-	-
९	श्रोतमा कट्टा गरिएको कर तिर्न बाँकी	3,048,471	2,272,025
१०	मूल्य अभिवृद्धि कर तिर्न बाँकी	17,220,360	4,978,974
११	सेवा शुल्क तिर्न बाँकी	8,980,536	5,951,444
१२	कर्मचारीलाई दिन बाँकी	-	-
१३	संचालकलाई दिन बाँकी	-	-
१४	अन्य	-	-
	(क) भुक्तानी दिन बाँकी लाभान्स (डिभिडेण्ड)	722,519	760,191
	<b>hddf</b>	<b>230,888,384</b>	<b>168,760,010</b>

c; dfkt hfjvd Joj : yf

cg' fl-@#

qmf; ⇨	ljj /Of	o; aif{	ut aif{
१	अग्नि बीमाको असमाप्त जोखिम जगेडा	5,218,036	5,593,711
२	सामुद्रिक बीमाको असमाप्त जोखिम जगेडा		
	चालु आ. व. को	744,143	581,195
	एक आ. व. अघीको	581,195	599,950
	दुई आ. व. अघीको	599,950	601,877
	<b>hddf</b>	<b>1,925,288</b>	<b>1,783,022</b>
३	मोटर बीमाको असमाप्त जोखिम जगेडा	87,892,144	74,105,325
४	ठेकेदार तथा ईन्जीनियरिङ्ग बीमाको असमाप्त जोखिम जगेडा	1,485,478	679,065
५	हवाई बीमाको असमाप्त जोखिम जगेडा	513,430	594,142
६	विविध बीमाको असमाप्त जोखिम जगेडा	15,850,426	15,523,702
	<b>sh</b>	<b>112,884,802</b>	<b>98,278,967</b>

# CGO Aoj : yf

cg; H-@#S

Qlf;=	lj /0f	aif\$]z?of Aoj :yf		rfin' cfa=df yk ul/Psf] Aoj :yf		rfin' cfa=df cknyg eQmgl ul/Psf]Aoj :yf		rfin' cfa=df lkntf{ul/Psf] Aoj :yf		aif\$]c?tof sfod /x\$fl Aoj :yf	
		o; jif{	ut jif{	o; jif{	ut jif{	o; jif{	ut jif{	o; jif{	ut jif{	o; jif{	ut jif{
१	लाभास (डिभिडेन्ड) को लागि व्यवस्था	-	-	-	-	-	-	-	-	-	-
२	आयकर व्यवस्था	33,502,961	25,913,522	32,085,670	33,502,961	29,620,955	25,913,522	-	-	35,967,676	33,502,961
३	लगानीमा नोक्सानीको लागि व्यवस्था										
४	कर्जामा नोक्सानीको लागि व्यवस्था										
५	शंकास्पद असामीको लागि व्यवस्था	166,139,818	71,520,697	136,332	94,681,353	-	-	-	62,232	166,276,150	166,139,818
६	अन्य नोक्सानीको लागि व्यवस्था										
७	कर्मचारी सम्बन्धी व्यवस्था										
	क. पेन्सन तथा उपदान व्यवस्था	18,934,403	16,750,304	6,647,091	2,214,665	5,825,985	30,566	-	-	19,755,509	18,934,403
	ख. विदा वापत व्यवस्था	2,809,550	2,452,832	1,943,921	1,134,384	1,136,127	777,666	-	-	3,617,344	2,809,550
	ग. आवास तथा अन्य सुविधा व्यवस्था										
	घ. कर्मचारी बोनस व्यवस्था		1,482,050	10,419,519	-	-	1,482,050	-	-	10,419,519	-
	ड. अन्य										
८	अन्य व्यवस्था विवरण खुलाउने										
	<b>hldf</b>	221,386,732	118,119,405	51,232,533	131,533,363	36,583,067	28,203,804	-	62,232	236,036,199	221,386,732



# कन्यगः; दफोहग खग अऱल लज लज व वरु?

cg' rL-@\$

qmr; ±	ljj /Of	o; aif{	ut aif{
१	अपलेखन गर्न बाँकी प्रारम्भिक खर्च	-	-
२	अपलेखन गर्न बाँकी पूर्व संचालन खर्च	-	-
३	अपलेखन गर्न बाँकी लगानीमा प्रिमियम	976,672	1,609,448
४	अपलेखन गर्न बाँकी स्थगन गरिएका अन्य खर्च	-	-
५	अन्य (विवरण खुलाउने)	-	-
<b>hddf</b>		<b>976,672</b>	<b>1,609,448</b>

cg; !l-@%

laQlo ljj /Of; # ; DalGwt kðv nÿf  
glltx?

-s\_ kl/ro

हिमालयन जनरल ईन्स्योरेन्स कम्पनी लिमिटेड (यस पछि “कम्पनी” भनिएको) नेपालमा स्थापित सिमित दायित्व भएको कम्पनी हो । यस कम्पनीको रजिस्टर्ड कार्यालय काठमाण्डौमा रहेको छ । यो कम्पनी नेपाल धितोपत्र विनियम वजार लिमिटेडमा सूचिकृत छ । यो कम्पनी नेपालमा निर्जिवन विमकको रुपमा कार्यरत छ ।

आर्थिक वर्ष 2069 साल श्रावण १ गते देखि 2070 साल आषाढ ३१ गतेसम्मको संलग्न वित्तिय विवरणहरु यस कम्पनीको संचालक समितिको मिति 2070 साल मार्ग महिना 2 गतेको बैठकबाट पारित गरिएको छ ।

-v\_ ljIQo ljj /Ofx? tof/ ubf{ cfwf/ dflgPsf  
nÿf glltx? tn pNnÿ ul/Psf 5g\ . cGoyf  
nÿvPsfðf afx\$ ol glltx?sf] kngf lg/Gt/  
?kdf ul/Psf]5 .

!= laQlo ljj /Of tof/lst cfwf/x?

हिमालयन जनरल ईन्स्योरेन्स कम्पनी लिमिटेडको वित्तिय विवरणहरु नेपाली रुपैयाँमा प्रस्तुत गरिएको छ । यी विवरणहरु ऐतिहासिक मुल्य अवधारणाको आधारमा स्पष्ट रुपमा अन्यथा उल्लेख गरेकोमा बाहेक प्रोदभावी (Accrual) आधारमा लेखांकन गरी बीमा ऐन एवं नियमावली 2049, बीमा समितिको निर्देशन, कम्पनी ऐन 2063, नेपाल लेखामान तथा अन्य प्रचलित लेखामान, तथा सामान्यतः मान्य लेखाका सिद्धान्तहरुको अधिनमा रहि तयार गरिएका छन् ।

@= l:y/ ; DklIQ nÿf°g gllt

स्थिर सम्पत्तिलाई सो को परल मूल्यमा संचित हस कट्टा गरी देखाइएको छ । परल मूल्य निर्धारण गर्दा खरिद मूल्य तथा सो खरिदसंग लागेका सम्बन्धित प्रत्यक्ष खर्चहरु जोडी गरिएको छ ।

#= Xf; s\$] gllt

स्थिर सम्पत्तिहरुको हस कट्टी आयकर ऐन, 2058 अनुसार सवारी साधन, कार्यालय सामान (फर्निचर तथा फिक्सचर्स, कम्प्यूटर तथा सूचना प्रविधी उपकरण) र भवनको कमशः 20, 25 र 5 प्रतिशतका दरले घट्टो हस प्रणालीको आधारमा लेखाङ्कन गरिएको छ ।

सफ्टवेर सम्पत्तिमा भएको खर्चलाई 5 वर्षमा अपलेखन गर्नेगरी हस कट्टी गरिएको छ ।

\$= kklst[ gul/g] ; DklIQx? ; Daðwl nÿf°g gllt

रु. 5,000 सम्मका सामानहरुलाई पूंजीकृत नगरी खर्च लेख्ने गरिएको छ ।

%= cfos/ Joj :yf gllt

आयकर ऐन, 2058 को अधिनमा रहि आयकर व्यवस्था गरिएको छ ।

कर योग्य आय तथा लेखामा देखिने आयको समय अन्तरालबाट हुने भिन्नतालाई स्थगन कर (Deferred Tax) मानी सोको व्यवस्था गरिएको छ । स्थगन कर सम्पत्ति (Deferred Tax Assets) पछि आर्जन हुने कर योग्य आयबाट उठ्न सक्ने प्रबल सम्भावना तथा एकिन नभएसम्म यस्ता सम्पत्तिलाई सम्पत्तिको रुपमा लेखांकन गर्ने गरिएको छैन ।

^= nufgl n\vf°g gltt

लगानी लेखाङ्कनको सम्बन्धमा कम्पनीले वीमा समितिको निर्देशनको परिधि भित्र रहि देहाय वमोजिमको नीति अवलम्बन गरेको छ ।

(क) नेपाल सरकारको वचतपत्र वा ऋणपत्र वा नेपाल सरकारको जमानत प्राप्त ऋणपत्रमा वा पब्लिक लिमिटेड कम्पनीको वचतपत्र/ऋणपत्रमा गरिएको लगानीलाई अङ्कित मूल्य (Face Value) वा परल मूल्य मध्ये जुन घटी छ, सोही मूल्यमा मूल्याङ्कन गरिएको छ ।

(ख) खण्ड (क) वमोजिम गरिएको लगानीको अङ्कित मूल्यभन्दा परल मूल्य बढि भएमा त्यस्तो बढि रकमलाई स्थगन गरिएको खर्च (Deferred Expenditure) को रूपमा लेखाङ्कन गरी सो खर्चलाई त्यस्तो लगानीको अवधि भित्र समानुपातिक आधारमा (Prorata Basis) अपलेखन गर्ने गरिएको छ ।

(ग) खण्ड (क) वमोजिम गरिएको लगानीको अङ्कित मूल्यभन्दा परल मूल्य कम भएमा त्यस्तो फरक रकमलाई लगानी अवधि भित्र समानुपातिक आधारमा लगानीबाट आयको रूपमा लेखाङ्कन गर्ने गरिएको छ ।

(३) खण्ड (क) वमोजिमको वचत पत्र वा ऋणपत्रको लेखाङ्कन गरिएको मूल्य भन्दा बजार मूल्य कम हुन गएमा त्यस्तो फरक रकम बराबरको व्यवस्था (Provision) गर्ने गरिएको छ ।

(ङ) बैंक/वित्तीय संस्थाको मुद्दती निक्षेप वा नागरिक लगानी कोषको लगानी योजनाहरूमा गरिएको लगानीलाई सांवा रकममा लेखाङ्कन गरिएको छ ।

तर त्यस्तो लगानीको म्याद समाप्ती पछि कुनै कारणवश तत्काल फिर्ता हुन नसक्ने अवस्था श्रृजना भएमा त्यस्तो लगानीलाई शतप्रतिशत व्यवस्था (Provision) गरिएको छ ।

(च) पब्लिक लिमिटेड कम्पनीको सूचिकृत शेयरमा गरिएको लगानीलाई परल मूल्यमा देखाउने र शेयरमा गरिएको लगानीको लेखाङ्कन गरिएको मूल्य भन्दा बजार मूल्य कम हुन गएमा त्यस्तो फरक रकम बराबर व्यवस्था (Provision) गर्ने नीति अवलम्बन गरिएको छ ।

(५) पब्लिक लिमिटेड कम्पनीको संस्थापक शेयरमा लगानी गरिएको शेयर प्रचलित कानून वमोजिम धितोपत्र बजारमा सूचिकृत नभएमा देहाय वमोजिम गरिने नीति अवलम्बन गरिएको छ ।

(अ) शेयरमा लगानी गरेको पब्लिक लिमिटेड कम्पनीले कारोबार गर्ने इजाजतपत्र पाएको मितिले तीन वर्षसम्म त्यस्तो लगानीलाई परल मूल्यमा मूल्याङ्कन गर्ने गरिएको छ ।

(आ) शेयरमा लगानी गरेको पब्लिक लिमिटेड कम्पनीले कारोबार गर्ने इजाजतपत्र पाएको मितिले तीन वर्षपछि त्यस्तो लगानीलाई परल मूल्यमा देखाई सो लगानी बराबरको व्यवस्था गर्ने गरिएको छ ।

(ज) खण्ड (च) वमोजिम लगानी गरिएको शेयर प्रचलित कानून वमोजिम धितोपत्र बजारको सूचीबाट हटेमा (Delisted) सो लगानी बराबरको व्यवस्था गर्ने गरिएको छ ।

(झ) प्रचलित कानून वमोजिम कम्पनीको स्वामित्वमा नआएको वा नरहेको शेयर, वचतपत्र, ऋणपत्र वा अन्य सम्पत्तिलाई लगानीमा समावेश गरिएको छैन ।

&= ; 6xl 36a9 ; dfofjhg gltt

विदेशी मुद्रामा रहेको सम्पत्ति तथा दायित्वलाई वर्षान्तको विनिमय दरले रुपान्तर गरिएको छ । विदेशी मुद्रामा भएका कारोवारहरूको लेखांकन कारोवार मितिको विनिमय दरमा गरिएको छ । विनिमय दरबाट उत्पन्न फरकलाई नाफा नोक्सान हिसाब तथा आय व्यय हिसाबमा व्यवस्थापन खर्चको रूपमा लेखांकन गर्ने गरिएको छ ।

\*= aldfzNs cfbfjgl n\vf°g gltt

वीमाशुल्क नगदप्राप्तीको (Cash Basis) आधारमा लेखाङ्कन गरिएको छ । तर नगद प्राप्त मितिभन्दा वीमाशुल्क भुक्तानी गर्नुपर्ने मिति पछि भएमा पछिल्लो मितिमा शुल्क आम्दानी जनाइएको छ । पुनर्बीमा स्वीकार गरिएको वीमाशुल्क आम्दानीलाई प्रोदभावी (Accural) आधारमा लेखाङ्कन गरिएको छ ।

(= kgaldf sldzg cfbfjgl n\vf°g gltt

पुनर्बीमा कम्पनीबाट प्राप्त कमिशनलाई नगद प्राप्ती वा पुनर्बीमा कम्पनीबाट समर्थन प्राप्तीको आधारमा आम्दानी लेखाङ्कन गरिएको छ ।

!)=cfo cfo n\vf°g tyf jfbkmfB gltt

वीमा समितिको निर्देशनको अधिनमा रहि लगानी, कर्जा तथा अन्यवाट भएको आयलाई सम्बन्धित वीमा व्यवसायको चालु आर्थिक वर्षमा सो वीमा कारोवारवाट भएको खूद वचतलाई त्यस वीमा व्यवसायको भार तथा कम्पनीको गत आषाढ मसान्तको नट वर्थ (Net Worth) मा अपलेखन गर्न वांकी लगानी प्रिमियमलाई घटाई नाफा नोक्सान हिसावको भार मानी सवै वीमा व्यवसायको आयव्यय हिसावमा वांडफांड गर्ने गरिएको छ ।

!!=shf{n}yf°g gllt

कम्पनीले प्रदान गरेको कर्जालाई असुली हुने पर्याप्त आधार सहित साँवा रकममा लेखाङ्कन गर्ने गरिएको छ ।

!@=Loj:yfkg vr{jfBkmfB gllt

बीमा समितिको निर्देशनको आधारमा व्यवस्थापन खर्चको १० प्रतिशत रकम नाफा नोक्सान हिसावमा खर्च देखाई बाँकी ९० प्रतिशत रकमलाई सम्बन्धित बीमा व्यवसायको प्रत्यक्ष बीमाशुल्कमा अभिकर्ता कमिशन कट्टिगरि हुन आउने रकमलाई त्यस बीमा व्यवसायको भार मानी सबै बीमा व्यवसायको आय व्यय हिसावमा बाँडफाँड गर्ने गरिएको छ ।

13= aldf bfjl eQmfgl vr{n}yf°g gllt

कम्पनीले दावीको लागत गणना गर्दा बीमालेख बमोजिम भुक्तानी गर्नुपर्ने रकम तथा सो दावी फछ्यौटको लागि आवश्यक परामर्श तथा अनुसन्धान खर्च समावेश गरी लेखाङ्कन गरिएको छ । तर बीमकको पदाधिकारी वा कर्मचारीले गरेको कामको पारिश्रमिक र अन्य खर्च बापतको रकम समावेश गरिएको छैन ।

14= aldf bfjl afkt bfloTj Loj:yf n}yf°g gllt

बीमा नियमावली, 2049 को नियम 15 (घ) अनुसार सूचित दावीको अनुमानित दायित्वमा कम्पनीको अंश तथा श्रृजना भएको तर जानकारीमा नआएको (IBNR) व्यवस्था रकमको 115 प्रतिशतले हुन आउने रकम व्यवस्था गरिएको छ । बीमा समितिको निर्देशन अनुरूप श्रृजना भएको तर जानकारीमा नआएको (IBNR) मा सूचित दावीको अनुमानित दायित्वमा कम्पनीको अंशको ५ प्रतिशत व्यवस्था गर्ने गरिएको छ ।

15= vb gfkrf jfBkmfB gllt

बीमा समितिको निर्देशन अनुरूप नाफा नोक्सान हिसाववाट देखिएको खुद नाफाको ५० प्रतिशत रकमलाई सम्बन्धित बीमा व्यवसायको आय व्यय हिसावमा देखिएको वचत रकमलाई सो बीमा सम्बन्धि भार मानी सबै बीमा व्यवसायको बीमाको षमा बाँडफाँड गर्ने गरिएको छ । साथै नोक्सान भएको बीमा व्यवसायको हकमा सोको भार सून्य मानि नाफा भएको बीमा व्यवसायमा मात्र नाफा बाँडफाँड गर्ने गरिएको छ ।

16= Sdff/l pkbfg tyf ljbafkt Loj:yf gllt M

कर्मचारीको उपदान तथा विदा बापत व्यवस्था प्रोदभाविको (Accrual) आधारमा लेखाङ्कन गरी नागरिक लगानी कोषमा जम्मा गरिएको छ ।

17= Z\$fi:kb cf; fdl Loj:yf gllt

पूनुर्विमकहरुवाट व्यालेन्स कन्फरमेसन प्राप्त नभएको लिन पर्ने हिसाव शत प्रतिशतको हिसावले शंकास्पद असामी व्यवस्था गरिएको छ ।

18= ckn}yg vr{n}yf°g gllt

प्रारम्भिक तथा पूर्व सञ्चालन खर्चहरुलाई कम्पनी सञ्चालन भएकै वर्षमा खर्च लेख्ने गरिएको छ ।

19= ljut jif{; Dj Gwl vr{x}?

विगत वर्ष सम्बन्धी खर्चहरु नाफा नोक्सान बाँडफाँड हिसावमा देखाउने गरिएको छ ।

cg; H-@^

lj Qlo ljj /Of; ; DalGwt n\yf ; DaGwl l6KkOfLx?

1= ; Deflj t bflotjx?

- अ) चुँक्ता वा भुक्तानी हुन बाँकी लगानी - छैन ।
- आ) प्रत्याभूति प्रतिबद्धता (Underwriting Commitments) - छैन ।
- इ) बीमालेख अन्तर्गत भन्दा बाहेकबाट बीमक उपर दावी परेको तर बीमकले दायित्व स्वीकार नगरेको - छैन ।
- ई) बीमकले वा बीमकको तर्फबाट दिइएको ग्यारण्टी - छैन ।
- उ) अन्य दायित्व - छैन ।

2= eQmfgl ug{ affsl bfjl afkt bflotj dNof°g ubf{ cjniBag u/\$f]cfwf/x?

बीमा नियमावली, २०४९ को नियम १५(घ) को व्यवस्था अनुरूप सूचित गरिएको दावीको अनुमानित दायित्वमा कम्पनीको अंशको ११५ प्रतिशतले हुन आउने रकम दावी वापत व्यवस्था गरिएको छ । सो व्यवस्थामा श्रृजना भएको तर जानकारीमा नआएका (IBNR) बीमा दावी समेतको व्यवस्था समावेश छ ।

3= aldssf] ; DklQdf cfPsf] ; lldttf tyf ljjfbx? - छैन ।

4= shf{ nufgl tyf l:y/ ; DklQsf]nflu ul/Psf] k|ta4tf - छैन ।

5= nufgl; ; DalGwt bxfosf vl/b laqnl ; Demf]fx?sf]dNo

- अ) खरिद गरिएको सम्पत्तिको स्वामित्व प्राप्त नभएको - छैन ।
- आ) विक्री गरिएको सम्पत्तिको भुक्तानी प्राप्त नभएको - छैन ।

-s\_ o; jif@/sf]yk nufgl o; k|sf/ 5gl.

	यस वर्ष	गत वर्ष
वाणिज्य बैंकहरुको मुद्ती निक्षेप	16,60,00,000	4,03,00,000
विकाश बैंकहरुको मुद्ती निक्षेप	-	30,00,000
वित्त कम्पनीहरुको मुद्ती निक्षेप	20,00,000	-
राष्ट्रिय वचत पत्रमा लगानी	-	3,52,98,000
नागरीक लगानी कोष (उपदान कोष)	-	25,40,817
पब्लिक लिमिटेड कं. को शेयर	8,43,600	13,55,200
<b>hDdf</b>	<b>13,25,58,876</b>	<b>11,69,28,986</b>

-v\_ laqnl=Ikmtf{InPsf] nufglSf] ljj /Of o; k|sf/ 5gl

	यस वर्ष	गत वर्ष
वाणिज्य बैंकहरुको मुद्ती निक्षेप	6,17,00,000	15,72,00,000
विकास बैंकहरुको मुद्ती निक्षेप	1,35,00,000	3,75,00,000
वित्त कम्पनीहरुको मुद्ती निक्षेप	65,00,000	2,12,50,000
<b>hDdf</b>	<b>8,17,00,000</b>	<b>21,59,50,000</b>

6= o; cfly\$ jif@/L ul/Psf] nufgl tyf ljs| Ikmtf{ InPsf] ljj /Of o; k|sf/ 5gl .

8= a\$ df]bft lx; fa ; DaGwdf ; DalGwt a\$=lj Qlo ; :yf]lx; fa ldnfg :6DdQ6 ; lxtsf]Joxf]f

सम्बन्धित बैंक र वित्तीय संस्थासंग हिसाब मिलान गरिएको छ । सबै बैंक तथा वित्तीय संस्थाहरुबाट प्राप्त स्टेटमेन्टको आधारमा हिसाब मिलान (RECONCILIATION) गरिएका छन् ।

8. शंकास्पद आसामी व्यवस्था

(क) बीमक/पुनर्बीमकसंग लिनु दिनु बाँकी हिसाब सम्बन्धमा सम्बन्धित बीमक/पुनर्बीमकको समर्थन सहितको हिसाब मिलान प्राप्त छ । समर्थन प्राप्त बाकीको हकमा व्यवस्था गरिएको छ ।

(ख) नेपाल राष्ट्र बैंकबाट संकटग्रस्त वा सिध्न सुधारात्मक कार्यवाहीको विभिन्न सूचना जारी गरिएको एक वित्तीय संस्थामा रहेको निक्षेप रु.29,48,400 वरावर व्यवस्था गरिएको छ ।

9. कम्पनीले गरेको लगानी बीमा समितिले तोकिएको क्षेत्र भित्र रहेका छन् । बीमा समितिको निर्देशन अनुसार नेपाल सरकारको वचतपत्र तथा ऋणपत्रमा लगानी उपलब्ध भएमा थप गरिने छ ।

10= sDkglSf] ; #fns jf ; #fns; ; DalGwt JolQm jf ; :yf; ePsf]sf/f]f/

कम्पनीको संचालक वा संचालकसंग सम्बन्धित व्यक्ति वा संस्थालाई बीमालेख जारी गरिएकोमा यस वर्ष रु. 19,79,351 (गत वर्ष रु. 35,49,118) विमाशुल्क प्राप्त भएको छ तथा यस वर्ष रु. 7,78,536 (गत वर्ष रु. 8,25,008) दावी भुक्तानी गरिएको छ ।

11= sDkglN] cfkngf] ; DklQsf] ; /Ifofdf InPsf] Cofsf] lwtf] zt{ tyf cf]rTo

यस वर्षको अन्त्यमा कुनै तिन बाँकी ऋण नरहेको ।

12= sDkglN] s/ rQmf kDfOfkq k|kt u/\$f] cf= j= tyf To:tf] rQmf kDfOfkq k|kt xg affsl cfj= / ; f] ; DaGwl ljj /Ofsf] ; fy} cl3Nnf] cfjx?sf] s/ hl/jfgf lofh afkt bfjl k/\$f] / o; cfj-df eQmfgl ePsf] /sd

आर्थिक वर्ष 2061/62 सम्म र 2065/66 को आयकर फछौट भईसकेको छ । आर्थिक वर्ष 2062/63 र 2063/64 को सम्बन्धमा आर्थिक विधेयक 2064 दफा 27 को विशेष व्यवस्था अनुसार असमाप्त जोखिम र सुचित गरिएको दावी बाँकी व्यवस्थाको खर्च मान्यताको लागि पूनः कर निर्धारण आदेश हुन ठूला करदाता कार्यालयमा आवश्यक निर्णयको लागि अनुरोध गरिएको छ ।



23= **sdff/l jfg; Joj:yf**

यस आर्थिक वर्ष कर अधिको खुद नाफावाट 10 प्रतिशतले हुने रकम रु.1,04,19,520 कर्मचारी वोनस व्यवस्था गरिएको छ ।

24=**Proft Commission**

पूनर्विमकवाट नगद वा कनफर्मेसन प्राप्त भएपछि Proft Commission आम्दानी वाध्ने गरिएको छ । यस आर्थिक वर्ष Proft Commission वापत कुनै रकम प्राप्त भएको छैन ।

25= **:yug S/ (Deferred Tax)**

स्थगन कर सम्पत्ति र दायित्वको गणना आषाढ 31, 2070 को विवरण निम्नानुसार रहेको छ :

**:yug s/ ; DklQ -bfloTj\_**

विवरण	यस वर्ष	गत वर्ष
<b>:yug S/ ; DklQ (Deferred Tax Assets)</b>		
स्थिर सम्पत्ति		
उपदान व्यवस्था	59,26,653	56,80,321
विदा वापत व्यवस्था	10,85,203	8,42,865
सृजना भएको तर जानकारीमा नआएको दावीको (IBNR) व्यवस्था	13,97,149	13,17,175
शंकास्पद आसामीको व्यवस्था	-	-
<b>hDdf :yug S/ ; DklQ (Deferred Tax Assets)</b>	<b>84,09,005</b>	<b>78,40,361</b>
<b>:yug S/ bfloTj (Deferred Tax Liabilities)</b>		
स्थिर सम्पत्तिमा	4,82,579	80,319
विकाश ऋणपत्रमा प्रिमियम	2,93,002	4,82,834
<b>hDdf :yug S/ bfloTj (Deferred Tax Liabilities)</b>	<b>7,75,581</b>	<b>5,63,153</b>
<b>vb :yug s/ ; DklQ</b>	<b>76,33,424</b>	<b>72,77,208</b>

संकास्पद आसामी वापत व्यवस्था गरेको रकममा स्थगन कर हिसाव गरिएको छैन ।

26= **dxflj kQl hu\$bf sffj**

कम्पनीले महाविपत्तीको लागि पूनर्विमा गर्ने व्यवस्था गरिएको छ । महाविपत्ति जगेडा कोषमा आ. व. 2069/070 को आषाढ मसान्तमा रु.30 लाख जम्मा भएको छ ।

27= **pkbfg sffj**

कर्मचारीको उपदान तथा विदा वापत व्यवस्था प्रोदभाविको (Accrual) आधारमा लेखाङ्कन गरी नागरिक लगानी कोषमा जम्मा गरिएको रकम यसै वर्ष देखि अनुसूची 21 मा अन्य सम्पत्तीमा देखाई गत वर्षको वित्तिय विवरणमा समेत सोही अनुसार समायोजन गरिएको छ ।

@\*=k} fnf0{lgs6d ?køfdf k/l0ft u/l b}vf0Psf] 5 .  
 @=(= ut cfly\$ jif\$] c°nf0{ cfjZostf cg; f/ kgM j lu\$/of ul/Psf] 5 .

#)= **lj lQo lj j /0fsf] l: j s[tl**

वीमा समितिको स्विकृत पश्चात् वित्तिय विवरण प्रकाशानार्थ योग्य हुनेछ ।

s† ; †	lj j/Of	; Rfí	cf-a=				
			2065/66	2066/67	2067/68	2068/069	2069/070
1	नेट वर्थ	रु.	151,967,109	171,331,633	182,514,476	126,842,686	199,308,426
2	शेयर संख्या	संख्या	1,008,000	1,008,000	1,008,000	1,008,000	1,008,000
3	प्रति शेयर किताबी मूल्य	रु.	150.76	169.97	181.07	125.84	197.73
4	खुद नाफा	रु.	24,419,629	31,964,524	11,354,307	(54,695,119)	72,465,740
5	प्रति शेयर आय (EPS)	रु.	24.23	31.71	11.26	(54.26)	71.89
6	प्रति शेयर लाभांश (DPS)	रु.	10.00	12.50	0	0	0
7	प्रति शेयर बजार मूल्य (MPPS)	रु.	285	234	200	197	182
8	मूल्य आमदानी अनुपात (PE Ratio)	अनुपात	11.76	7.38	17.76	(3.63)	2.53
9	खुद बीमाशुल्क/कुल बीमाशुल्क	प्रतिशत	32.39	34.21	33.15	32.62	24.88
10	खुद नाफा/कुल बीमाशुल्क	प्रतिशत	6.35	6.00	2.07	(9.19)	8.07
11	कुल बीमाशुल्क/कुल सम्पत्ति	प्रतिशत	110.27	112.74	100.61	77.67	102.41
12	लगानी र कर्जाबाट आय/कुल लगानी र कर्जा	प्रतिशत	5.02	6.80	11.09	10.25	7.72
13	पुनर्बीमा कमिशन आय/कुल पुनर्बीमाशुल्क	प्रतिशत	18.83	15.77	16.40	14.24	9.65
14	व्यवस्थापन खर्च/कुल बीमाशुल्क	प्रतिशत	9.95	8.51	9.00	9.09	6.40
15	बीमा अभिकर्ता सम्बन्धि खर्च/कुल बीमाशुल्क	प्रतिशत	5.97	4.29	3.79	3.75	2.89
16	बीमा अभिकर्ता संख्या	संख्या	84	103	102	102	95
17	कर्मचारी संख्या	संख्या	80	91	94	93	91
18	कार्यालयको संख्या	संख्या	7	7	7	7	7
19	कर्मचारी खर्च/व्यवस्थापन खर्च	प्रतिशत	54.98	59.09	56.96	51.92	62.03
20	कर्मचारी खर्च/कर्मचारी संख्या	रु.	262,695	294,165	299,368	302,141	391,562
21	भुक्तानी हुन बांकी दावी रकम/भुक्तानी भएको दावी रकम	प्रतिशत	60.76	61.44	68.25	95.51	90.65
22	भुक्तानी हुन बांकी दावीको संख्या/यस बर्ष भुक्तानी भएको दावीको संख्या	प्रतिशत	8.94	9.99	8.26	7.79	11.92
23	कुल कायम रहेको बीमालेखको संख्या	संख्यामा	24864	41047	39654	38113	37967
24	यस वर्ष नवीकरण भएको बीमालेखको संख्या/गत वर्ष कायम रहेको बीमालेखको संख्या	प्रतिशत	41.47	40.93	29.42	35.50	37.61
25	दावी परेको बीमालेखको संख्या/कुल कायम रहेको बीमालेखको संख्या	प्रतिशत	10	19.96	26.64	24.61	31.22
26	सोल्भेन्सी मार्जिन	प्रतिशत					



क्रमः	aldfsf]lsl; d	sfod /x\$] aldfny]sf]; Wof		sfod /x\$]aldfny] cGtu\$ hDdf aldfI		kgjld\$snf0{hf]vd x:tfGt/0f ul/Psf]aldfI		aldsn]vb hf]vd wf/0f u/\$]aldfI	
		o; aif{	ut jif{	o; aif{	ut jif{	o; aif{	ut jif{	o; aif{	ut jif{
1	अग्नि बीमा	2,747	2,509	36,529,239	28,167,602	28,138,401	20,876,797	8,390,838	7,290,805
2	सामुद्रिक बीमा	1,241	1,135	9,077,129	9,014,594	8,311,333	8,371,208	765,796	643,386
3	हवाई बीमा	1	2	2,896,680	1,070,400	2,887,990	1,069,864	8,690	536
4	मोटर बीमा	29,657	30,089	10,030,884	8,718,549	111,700	86,500	9,919,184	8,632,049
5	ईन्जिनियरिङ्ग तथा ठेकेदार बीमा	86	65	15,794,601	906,315	15,603,723	760,794	190,878	s 145,521
6	विविध बीमा	4,234	4,313	80,513,293	91,729,332	77,897,093	89,385,787	2,616,200	2,343,545
	<b>hDdf</b>	<b>37,966</b>	<b>38,113</b>	<b>154,841,826</b>	<b>139,606,792</b>	<b>132,950,240</b>	<b>120,550,950</b>	<b>21,891,586</b>	<b>19,055,842</b>

# lxdfnog hg/n OG:of7Q; sDkgl ln=

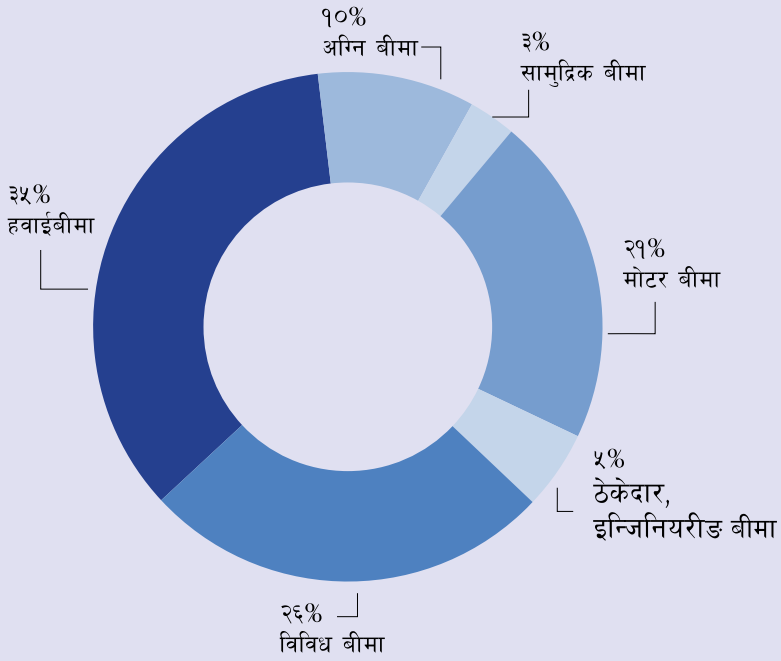
cf= j =2065÷66 bly cf= j = 2069÷70 ; Dds fj

t hgfTds lj Qlo ; H fkt lj j /)f

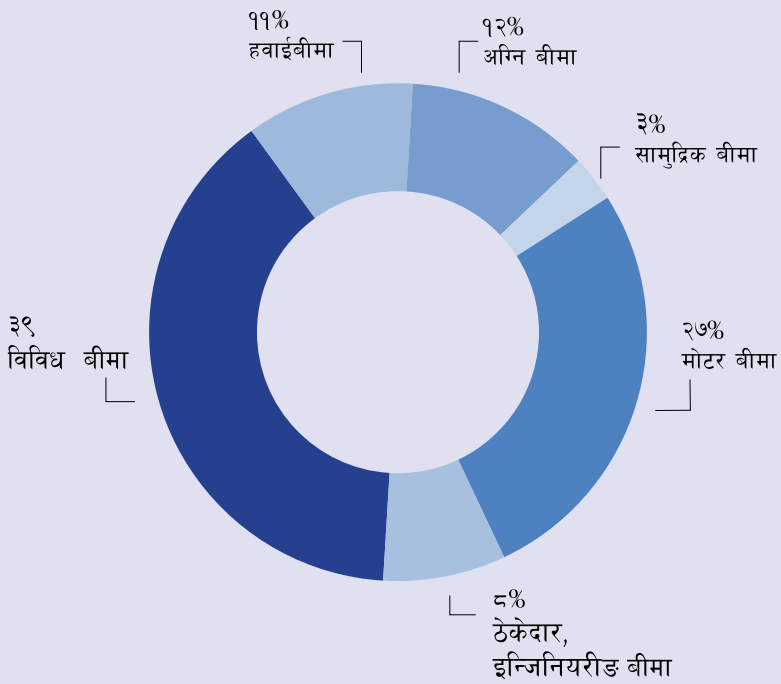
?= xhf/df

	2065÷66	2066÷67	2067÷68	2068/69	2069÷70
<b>jf; nft</b>					
>f M					
<b>rQnf kFl</b>	100,800	100,800	100,800	100,800	100,800
<b>hußf tyf sfif</b>	33,615	38,912	50,095	-4,600_	31,811
; fwf/)f hußf	30,000	30,000	30,000	30,000	30,000
kHut hußf					
lj z if hußf					
cG hußf					
z ð/ lkldod					
kjtflat afy;					
:yug s/ hußf		5,831	28,106	7,277	7,633
gkrngf; fg lx; fa af^ ; f/ß fj	3,615	3,081	-8,011_	-41,877_	-5,822_
<b>aldf sfif</b>	15,552	28,619	28,619	28,619	64,674
<b>dxl laklQ hußf</b>	2,000	3,000	3,000	3,000	3,000
<b>ltg{jsl lb3ßflng COf tyf ; fk6l</b>	0	0	0	0	0
<b>sh &gt;fj</b>	151,967	171,331	182,514	127,819	200,285
<b>pkofl M</b>					
<b>l:y/ ; DklQ -vb_</b>	44,006	41,451	46,050	44,644	40,888
<b>bl3ßflng nufgl</b>	170,699	203,443	123,174	144,018	130,143
<b>rfn' ; DkQL shf{tyf k7slx?M-s_</b>	133,536	227,538	386,457	519,785	706,864
gub tyf aß dft	14,644	11,585	32,641	35,634	8,244
cNks flng nufgl	95,398	179,583	232,837	272,306	449,021
shf{					
cG ; DkQL	23,494	36,370	120,979	210,236	248,622
cknyg jf ; dfoflng xg aßL	0	0	0	1,609	977
lj lj w vr {					
<b>rfn'bfloTj tyf Joj:yfx? M-v_</b>	196,274	301,101	373,167	580,628	677,610
cG rfn" bfloTj	61,092	86,104	85,581	168,760	230,888
c; dft hftvd Joj:yf	63,054	92,100	92,111	98,279	112,885
eQrfyL xg aßL bfj L Joj:yf	32,309	68,027	77,356	92,202	97,801
cG Joj:yf	39,819	54,870	118,119	221,387	236,036
<b>vb rfn"; DkQL -u_ Ö -s_ - -v_</b>	-62,738_	-73,563_	13,290	-60,843_	29,254
<b>sh pkofl</b>	151,967	171,331	182,514	127,819	200,285
<b>j flifß</b>					
sh lkldod	384,004	532,623	548,993	595,144	895,054
vb lkldod	124,364	182,221	182,000	194,154	223,407
sh bfj L eQrfyL	91,095	158,690	405,123	411,110	183,163
vb bfj L eQrfyL	53,177	74,625	113,338	96,536	107,887
vb bfj L vr {	69,736	110,344	122,667	111,383	113,485

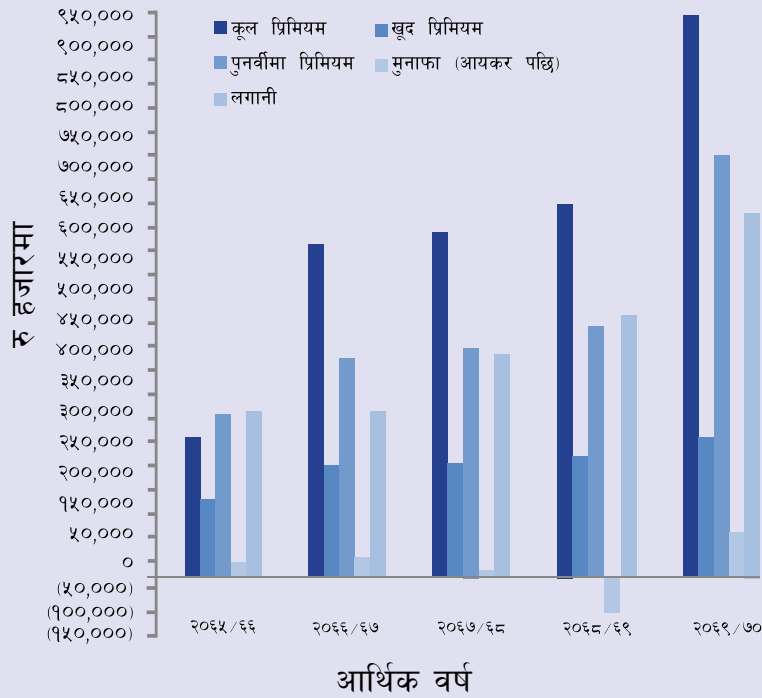
	2065÷66	2066÷67	2067÷68	2068/69	2069÷70
					?= xhf/df
Aoj :yfkgr vr { aldf cfo ; DalGw	34,402	40,773	44,466	48,705	51,699
aldf Aoj ; fodf ar t	33,518	44,480	72,623	85,291	109,073
Aofn c fDofgL	13,368	25,178	38,603	42,419	39,199
lj lj w c fDofgL	851	871	862	250	5,532
v b gfkrfn -s /cl#_	32,075	45,669	14,649	-363_	104,195
c fos / Aoj :yf -laz if z Ns ; d t_	7,655	13,704	3,466	54,332	31,729
d gfkrfn -c fos / kl%_	24,420	31,965	11,183	-54,695_	72,466
<b>kl t z f /</b>	?	?	?	?	?
v b d gfkrfn	24=23	31=71	11=26	-54=26_	71=89
ls t faL d Nb	150=76	169=97	181=07	119=59	197=73
n fe f z	10	12=50	-	-	-
<b>dVo cgkft (key ratio)</b>	%	%	%	%	%
j flif s h lkldod j [\$ -G d_	16=65	38=7	3=00	8=41	50=90
j flif s v b lkldod j [\$	36=30	46=52	-0=12_	6=68	15=70
v b bfj L eOrngL -v b lkldods f j kl t z t df_	42=7	40=95	62=27	49=72	48=29
bfj L a f s L yk # ^ -v b lkldods f j kl t z t df_	13=37	19=61	5=13	7=65	2=51
v b bfj L vr { -v b lkldods f j kl t z t df_	56=07	60=56	62=27	49=72	48=29
<b>sd(f/l ; Wof</b>	80	91	94	93	91
<b>Jo j ; fout</b>					
c lUg lkldod	75,403	72,955	61,218	69,813	90,735
; fd l b s lkldod	7,516	9,358	9,925	15,684	23,036
d f j / lkldod	98,682	169,612	158,142	164,452	190,939
& s p f /, Q G l g o / L N lkldod	27,023	13,221	25,764	47,811	44,191
x j f Q lkldod	7,074	83,906	81,174	67,377	316,699
lj lj w lkldod	168,306	183,570	212,770	230,007	232,454
<b>sh lkldod</b>	384,004	532,622	548,993	595,144	898,054
<b>Jo j ; fout art</b>					
c lUg	17,392	16,545	21,548	18,065	18,051
; fd l b s	1,384	1,086	2,534	2,781	3,597
d f j /	11,571	16,799	51,405	53,591	79,080
& s p f /, Q G l g o / L N	1,276	1,175	881	2,600	3,205
x j f Q	326	1,050	-8,785_	-693_	-13,121_
lj lj w	1,668	7,825	5,040	8,946	18,261
<b>sh art</b>	33,617	44,480	72,623	85,290	109,073



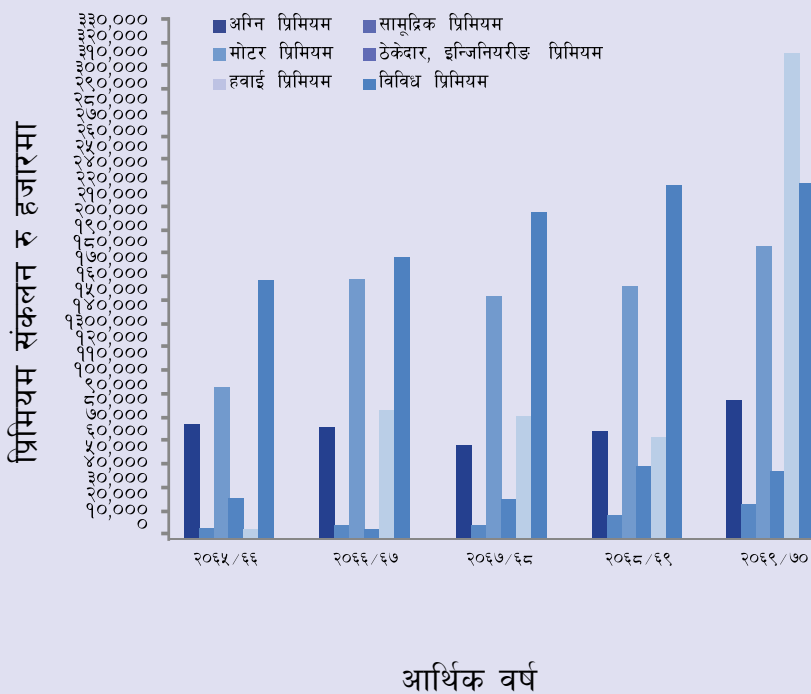
cfly\$ jif{@)^(÷@)&



cfly\$ jif{@)^\*÷@)^^(



ut kfr jifsf] sh lk|dod,  
nufgl, kgjlqf, vb  
lk|dod / dgfkrf -cfos/  
kl5sf]



ut kfr jifsf]  
Joj ; fout aldf lk|dod



# बीमा समिति BEEMA SAMITI

CHABAHIL, KA. MA, PA.-7  
P.O. BOX NO. 2172, KATHMANDU, NEPAL  
TELEPHONE : 4810818, 4810889, 4811037  
TOLL FREE NO. : 1660-01-56789  
FAX : 977-1-4810490  
E-MAIL : bsib@wlink.com.np  
WEBSITE : www.bsib.org.np

मिति : २०७०/११/२९

वि.वि.शा.३९१(२०७०/७१) च.नं. ३४६६


श्री हिमालयन जनरल इन्स्योरेन्स कम्पनी लि.,  
बबरमहल, काठमाण्डौ ।

विषय : आ.व.०६९/७० को वित्तीय विवरण स-शर्त स्वीकृति बारे ।

यस समितिमा प्राप्त तर्हाको मिति २०७०/११/२० (च.नं.८२४/२०७०/७१) समेतको पत्र सम्बन्धमा लेखिदैछ ।

बीमकको वित्तीय विवरण प्रतिको उत्तरदायित्व बीमकमा रहेको सर्वविदितै छ । लेखा परीक्षण भई समितिको स्वीकृतिको लागि पेश हुन आएको तर्हाको आ.व. २०६९/७० को वित्तीय विवरण सम्बन्धमा देहाय बमोजिमका शर्तहरु सहित स्वीकृत गरिएको ब्यहोरा निर्णयानुसार आवश्यक कार्यार्थ जानकारी गराइन्छ ।

- १) समितिको लगानी निर्देशनको प्रतिकुल हुने गरी लगानी गरिएको तर्फ बीमक सचेत रहनु हुन ।
- २) बीमकको अण्डरराइटिङ तथा दावी भुक्तानी प्रकृया प्रभावकारी बनाउनु हुन ।
- ३) बीमकले बीमा व्यवसाय गर्दा पुनर्बीमा सम्बन्धी निर्देशिकाले तोकिए बमोजिमको जोखिम धारण गरी आन्तरिक नियन्त्रण प्रणाली प्रभावकारी बनाउनु हुन ।
- ४) बीमकले बाली तथा पशुपछि बीमाको माइको प्रोडक्टहरु तयार गरी न्यून आय भएको ग्रामिण जनताहरुसम्म बीमा सेवाको पहुँच पुऱ्याउनु हुन ।
- ५) वित्तीय विवरण स्वीकृति भएको मितिबाट ६० दिन भित्र वार्षिक साधारण सभा गर्नु हुन ।
- ६) लेखा परीक्षकले औल्याईएको अन्य कैफियतहरु सुधार गर्नु हुन ।

  
(सन्तोष प्रसाईं)  
चार्टर्ड एकाउन्टेन्ट

यस कम्पनीको आर्थिक वर्ष २०६९/०७० को वित्तीय विवरण वीसौ वार्षिक साधारण सभा प्रयोजनको लागि प्रकाशन गर्न श्री वीमा समितिबाट स्वीकृति प्रदान गर्दा जारी गरेको शर्तहरूको सवन्धमा संचालक समितिबाट देहाय वमोजिमको प्रत्युत्तर पारित गर्ने र सो प्रत्युत्तर वीसौ वार्षिक प्रतिवेदनको छुट्टै पानामा प्रकाशन गर्ने तथा वीमा समितिमा समेत पेश गर्ने सर्वसम्मतिबाट निर्णय गरियो ।

१. समितिले जारी गरेको लगानी सम्बन्धी निर्देशनको परिधि भित्र रहि लगानी गर्नु हुन ।

**क।** कम्पनीको लगानीलाई वीमा समितिको लगानी सम्बन्धी निर्देशनको परिधि भित्र रहि लगानी गर्ने क्रममा नेपाल सरकारको ऋणपत्र तथा वचतपत्रमा लगानी थप गर्दै आईरहेको छ । नपुग सम्बन्धमा नेपाल सरकारको ऋणपत्र तथा वचत पत्र उपलब्ध हुना साथ थप लगानी गर्न व्यवस्थापनलाई निर्देशन दिईएको छ ।

२. वीमकको अण्डरराईटिङ तथा दावी भुक्तानी प्रक्रिया प्रभावकारी बनाउनुहुन ।

**क।** आन्तरिक नियन्त्रण प्रणालीको माध्यमबाट अण्डरराईटिङ तथा दावी भुक्तानी प्रक्रिया अझ प्रभावकारी बनाउन व्यवस्थापनलाई निर्देशन दिईएको छ ।

३. वीमकले वीमा व्यवसाय गर्दा पूर्णविमा सम्बन्धि निर्देशिकाले तोकिए वमोजिम जोखिम धारण गरी आन्तरिक नियन्त्रण प्रणाली प्रभावकारी बनाउनु हुन ।

**क।** कम्पनीको सर्वोपरी हितलाई ध्यानमा राखी आन्तरिक नियन्त्रण प्रणाली प्रभावकारी बनाएर पूर्णविमा सम्बन्धि निर्देशिकाले तोके वमोजिम जोखिम धारण गरी पूर्णविमा गर्ने व्यवस्था मिलाउन व्यवस्थापनलाई निर्देशन दिईएको छ ।

४. वीमकले वाली तथा पशुपंछी वीमाको माईको प्रोडक्टहरू तयार गरी न्यून आय भएको ग्रामिण जनताहरूसम्म वीमा सेवाको पहुँच पुऱ्याउनु हुन ।

**क।** वाली तथा पशुपंछी वीमाको माईको प्रोडक्टहरू तयार गरी न्यून आय भएको ग्रामिण जनताहरूसम्म वीमा सेवाको पहुँच पुऱ्याउन व्यवस्थापनलाई निर्देशन दिईएको छ ।

५. वित्तीय विवरण स्वीकृति भएको मितिबाट ६० दिन भित्र वार्षिक साधारण सभा गर्नु हुन ।

**क।** वित्तीय विवरण स्वीकृति भएको मितिबाट ६० दिन भित्र वार्षिक साधारण सभा सम्पन्न गरिने छ ।

६. लेखापरीक्षकले औल्याईएको अन्य कैफियतहरू सुधार गर्नु हुन ।

**क।** लेखापरीक्षकले औल्याईएको अन्य कैफियतहरू सुधार गर्न व्यवस्थापनलाई निर्देशन दिईएको छ ।

lxdfnog hg/n 06: of/; sDkgl Inld6\$sf]  
 al; fj flif\$ ; fwf/Of ; efaf6 sDkgl\$sf]  
 lgodfj nldf ; æfvg

-lgod 17 -2\_ ; #fns ; ldlts fj u&g / sfo\$fn\_

; fljssf]Joj:yf	; æfwt Joj:yf	; æfvg ugkg{sf/Of
o; sDkglf 10 hgfs fj ; #fns ; ldlts xg% . h; df ; #yfs ; dxj f^ 5 hgf ; j{fwf/)f ; dx j f^ 3 hgf / :j tG ; #fns 2 hgf /xg] %g\ .	o; sDkglf 6 hgfs fj ; #fns ; ldlts xg% . h; df ; #yfs ; dxj f^ 3 hgf ; j{fwf/)f ; dxj f^ 2 hgf / :j tG ; #fns 1 hgf /xg] %g\ .	j ldf ; ldlts fj ; #yfut ; z f; g ; D IGw lgbz g, 2069 cg" f/ 1 hgf dfq :j tG ; #fns lgoQm ug{ kg] ePs fn] xfn] fj ; #fns ; ldlts fj kbj lw ; ls PKI% nfu" xg] ul/ ; #fns ; ldlts fj ; Ar gdf kl/j tG ug{ cfj Zos b]v Ps fj .